



## BEZROBOCIE REJESTROWANE

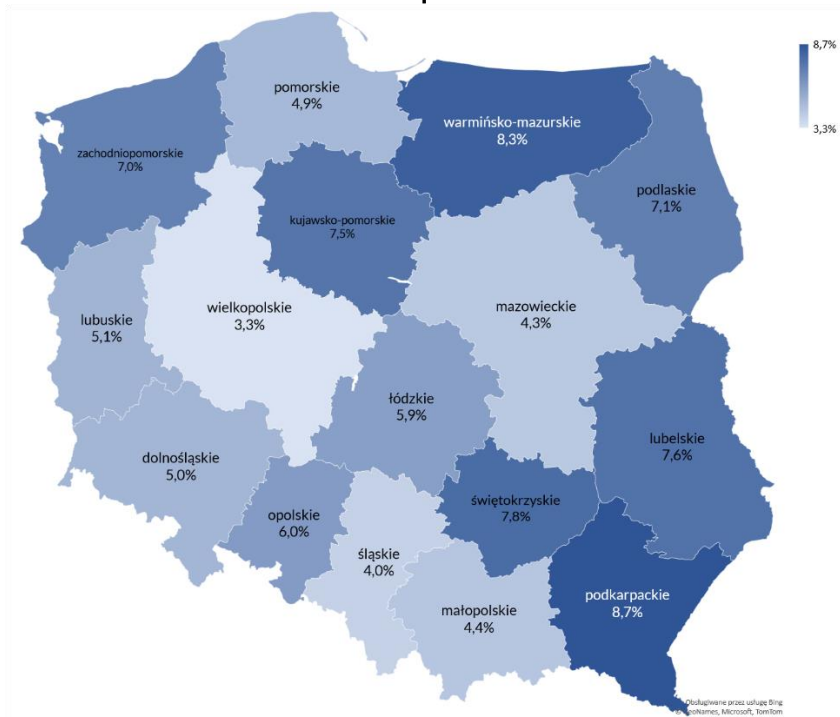
raport miesięczny 07/2025

Stopa bezrobocia rejestrowanego wg. województw  
w końcu lipca 2025 r.

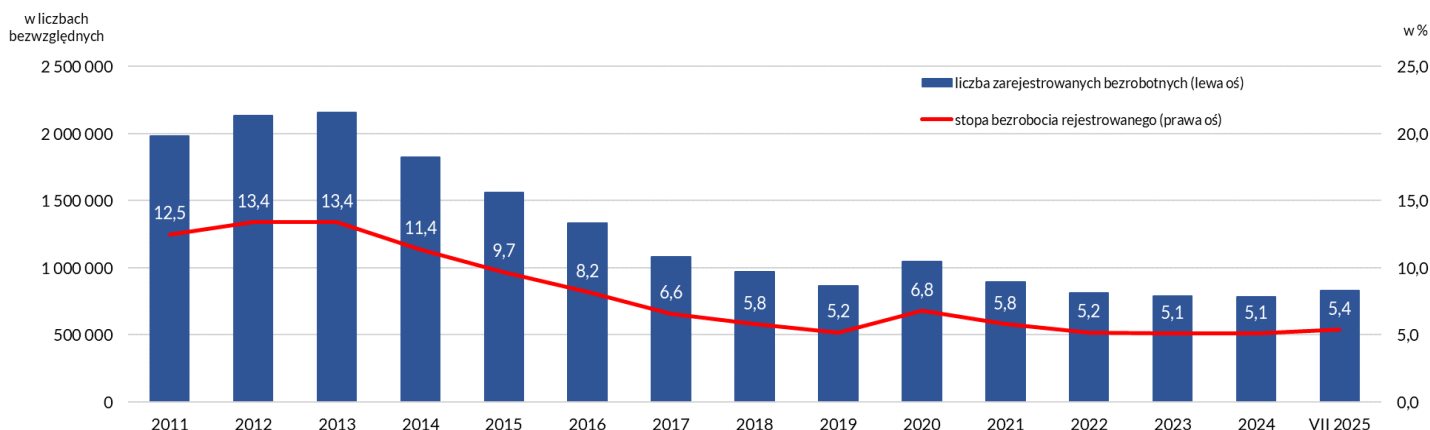
W końcu lipca 2025 r. w urzędach pracy zarejestrowanych było 830,8 tys. bezrobotnych, czyli o 65,4 tys. (tj. 8,5%) więcej niż w końcu lipca 2024 r. W odniesieniu do poprzedniego miesiąca liczba bezrobotnych wzrosła o 33,8 tys. (4,2%).

Stopa bezrobocia rejestrowanego w końcu lipca 2025 r. wyniosła 5,4% - była o 0,4 pkt.proc. wyższa niż w końcu lipca poprzedniego roku i o 0,2 pkt. proc. wyższa niż w końcu czerwca br.

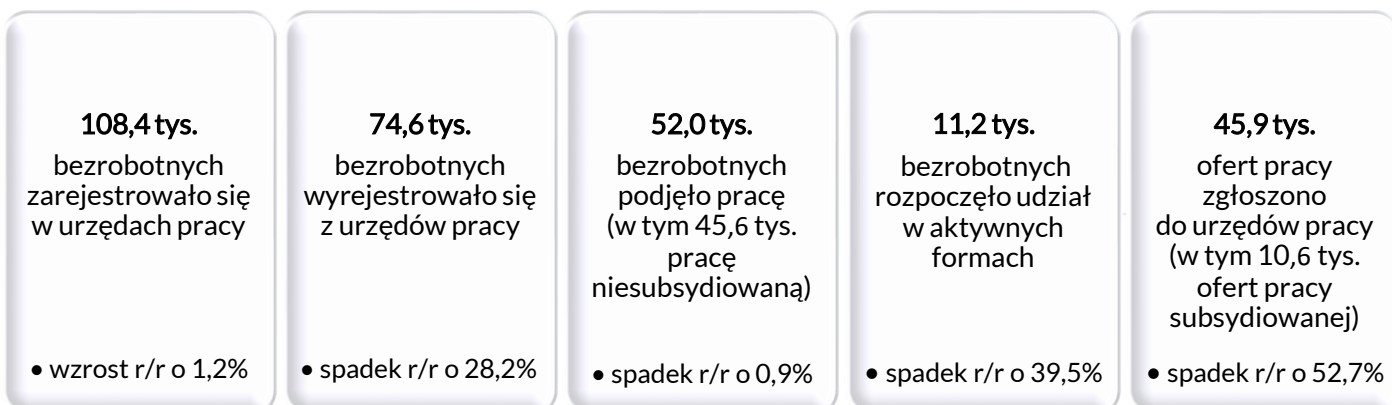
Stopa bezrobocia w końcu lipca 2025 r. kształtowała się w przedziale od 3,3% w województwie wielkopolskim do 8,7% w podkarpackim. Najniższą wartość osiągnęła w powiecie poznańskim (1,2%), zaś najwyższą w powiecie sztytowieckim (22,1%).



Liczba zarejestrowanych bezrobotnych i stopa bezrobocia w końcu okresu sprawozdawczego

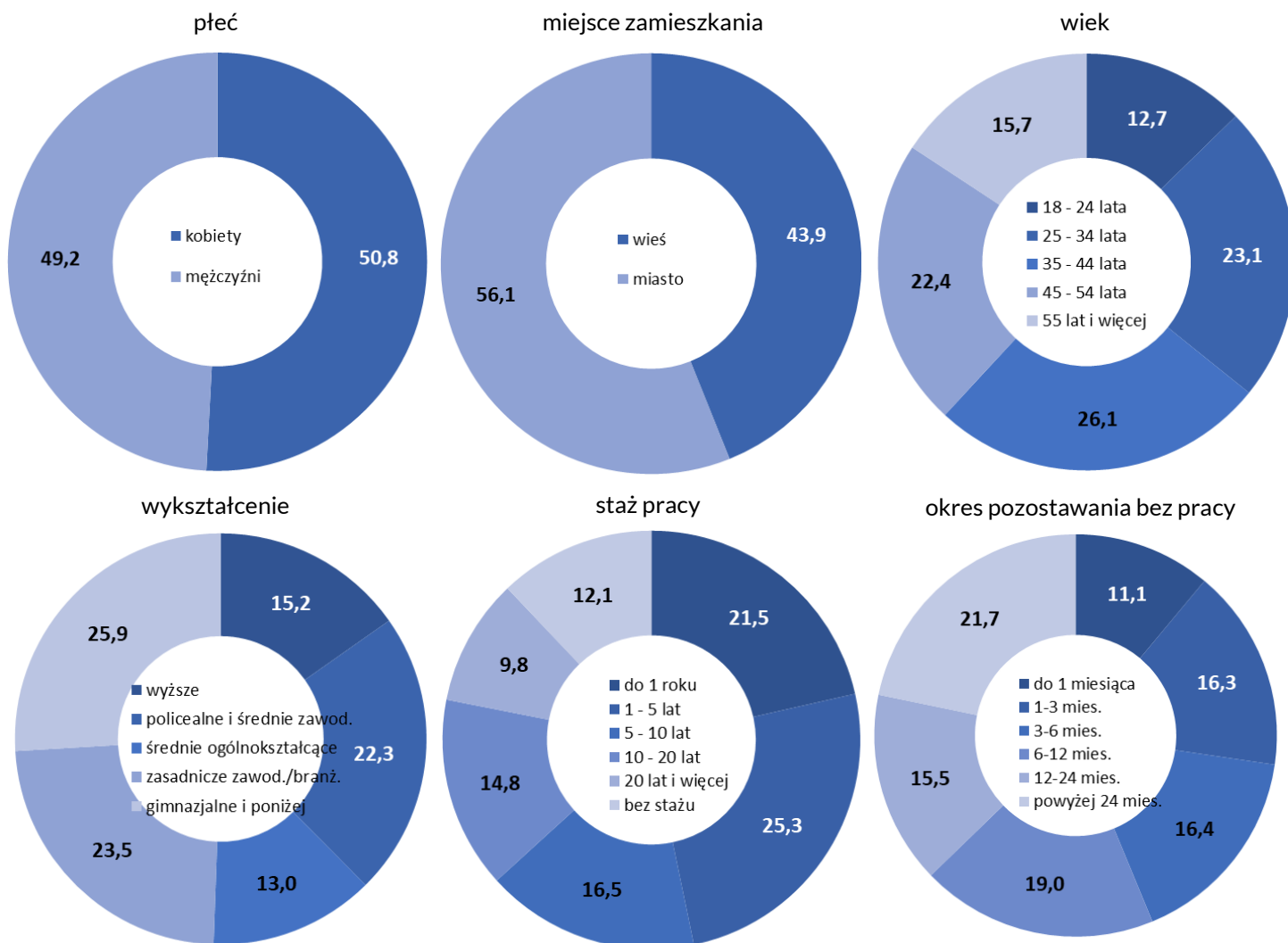


Bilans bezrobotnych i ofert pracy w lipcu 2025 r.





Struktura zarejestrowanych bezrobotnych w końcu lipca 2025 r. (%)



Wybrane kategorie bezrobotnych w końcu lipca 2025 r.

Zakres		Bezrobotni		wzrost/spadek rok do roku
		w osobach	w %	
<b>Ogółem</b>		<b>830 768</b>	<b>100,0</b>	<b>8,5</b>
z ogółem	kobiety	422 406	50,8	4,9
	z prawem do zasiłku	130 360	15,7	8,9
	zamieszkali na wsi	364 902	43,9	6,1
	zwolnieni z przyczyn dotyczących zakładu pracy	38 181	4,6	15,6
	do 30 roku życia	197 131	23,7	10,3
	w tym do 25 roku życia	105 333	12,7	13,2
	długotrwale bezrobotni	388 952	46,8	4,9
	powyżej 50 roku życia	219 788	26,5	8,6
	posiadający co najmniej jedno dziecko do 6 roku życia	113 904	13,7	-4,3
	posiadający co najmniej jedno dziecko niepełnosprawne do 18 r. ż.	2 410	0,3	39,7
	z niepełnosprawnościami	51 555	6,2	-15,2