


POWIATOWY URZĄD PRACY

W PARCZEWIE



*SYTUACJA NA RYNKU PRACY
W POWIECIE PARCZEWSKIM*

Stan na dzień 31 grudnia 2008 r.

Parczew, styczeń 2009 r.

Do użytku służbowego

CZEŚĆ I. POZIOM BEZROBOCIA

1.1. Ogólna liczba bezrobotnych

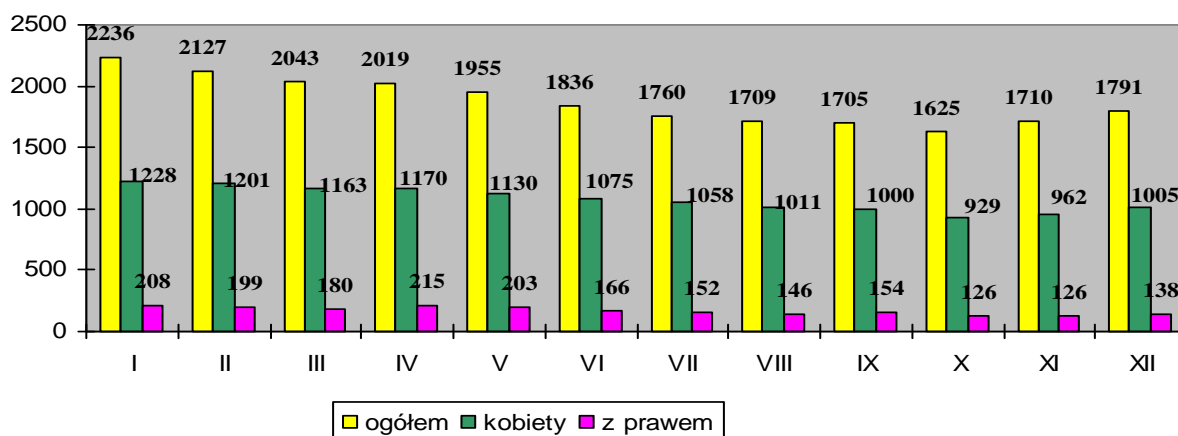
W Powiatowym Urzędzie Pracy na dzień 31.12.2008 r. zarejestrowanych było **1 791** osób bezrobotnych, w tym **1 005** kobiet, które stanowiły 56,11% ogółu bezrobotnych. Z prawem do zasiłku na koniec roku 2008 było **138** osób, w tym **43** kobiety, które stanowiły 31,16% osób z prawem do zasiłku. Liczba bezrobotnych zamieszkałych na wsi wynosiła ogółem **1 260** osób, w tym **708** kobiet, które stanowiły 56,19% zamieszkałych na wsi.

Tabela nr 1. Zarejestrowani bezrobotni w poszczególnych miesiącach 2008 r. w powiecie parczewskim.

Miesiąc 2008r.	Ogółem osób bezrobotnych	Bezrobotne kobiety	Z prawem do zasiłku
Styczniu	2 236	1 228	208
Lutym	2 127	1 201	199
Marcu	2 043	1 163	180
Kwietniu	2 049	1 170	215
Maju	1 955	1 130	203
Czerwcu	1 836	1 075	166
Lipcu	1 760	1 058	152
Sierpniu	1 709	1 011	146
Wrześniu	1 705	1 000	154
Październiku	1 625	929	126
Listopadzie	1 710	962	126
Grudniu	1 791	1 005	138

Źródło: Opracowanie własne na podstawie sprawozdania MPiPS-01.

Wykres nr 1. Zarejestrowani bezrobotni w poszczególnych miesiącach 2008 r. w powiecie parczewskim.



Źródło: Opracowanie własne na podstawie sprawozdania MPiPS-01

Jak widać na wykresie liczba osób bezrobotnych w 2008 roku wahała się pomiędzy **2 236** osób bezrobotnych (w miesiącu I.2008r.), a **1 625** osób bezrobotnych (w miesiącu X.2008r.). Natomiast stopa bezrobocia zarówno w powiecie parczewskim, województwie lubelskim i kraju malała systematycznie od stycznia 2008 r. (powiat – 14,9%, województwo – 13,4%, kraj – 11,5%) do października 2008 r. (powiat – 11,3%, województwo – 10,4%, kraj – 8,8%). Od listopada 2008 r. zauważa się wzrost stopy bezrobocia (powiat – 11,8%, województwo – 10,8%, kraj – 9,1%). Stopę

bezrobocia w powiecie na tle kraju i województwa lubelskiego obrazuje poniższa tabela nr 2 i wykres nr 2.

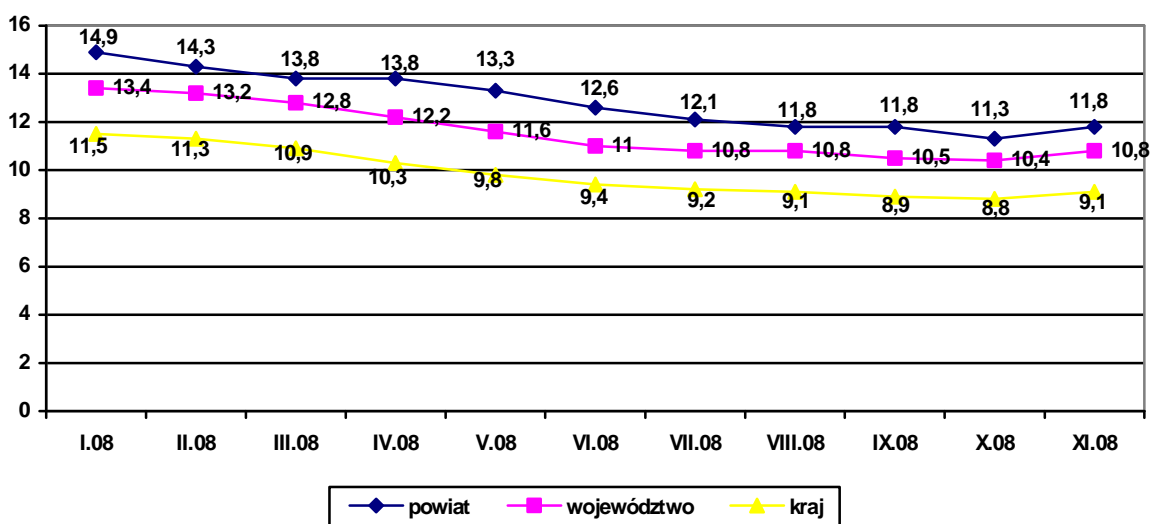
Tabela nr 2. Stopa bezrobocia w 2008 r. w powiecie parczewskim, województwie lubelskim i kraju.

Kolejne miesiące	Stopa bezrobocia (do aktywnych zawodowo) w %		
	POWIAT PARCZEWSKI	WOJEWÓDZTWO LUBELSKIE	POLSKA
STYCZEŃ 2008	14,9	13,4	11,5
LUTY 2008	14,3	13,2	11,3
MARZEC 2008	13,8	12,8	10,9
KWIECIEŃ 2008	13,8	12,2	10,3
MAJ 2008	13,3	11,6	9,8
CZERWIEC 2008	12,6	11,0	9,4
LIPIEC 2008	12,1	10,8	9,2
SIERPIEŃ 2008	11,8	10,8	9,1
WRZESIEŃ 2008	11,8	10,5	8,9
PAŹDZIERNIK 2008	11,3	10,4	8,8
LISTOPAD 2008	11,8	10,8	9,1

Źródło: Dane GUS; opracowanie własne

Stopa bezrobocia w powiecie parczewskim była niższa niż w województwie i kraju.

Wykres nr 2. Stopa bezrobocia w powiecie parczewskim, województwie lubelskim i kraju w 2008 r.



Źródło: Dane GUS; opracowanie własne

Tabela nr 3. Status osób bezrobotnych w latach 2007 - 2008

wyszczególnienie	stan na 31.12.2007 r.		stan na 31.12.2008 r.	
	ogółem	kobiety	ogółem	kobiety
bezrobotni z prawem do zasiłku	196	91	138	43
bezrobotni bez prawa do zasiłku	2 007	1 096	1 653	962
ogółem	2 203	1 187	1 791	1 005

Źródło: Opracowanie własne na podstawie sprawozdania MPiPS-01

Według stanu na 31 grudnia 2008 r. **138** bezrobotnych posiadało prawo do zasiłku, w tym **43** kobiety, stanowili oni odpowiednio **7,71 %** ogółu i **4,28 %** bezrobotnych kobiet. Według stanu na 31 grudnia 2007 r. **196** bezrobotnych posiadało prawo do zasiłku, w tym **91** kobiet, stanowili oni odpowiednio **8,90 %** ogółu i **7,67 %** bezrobotnych kobiet. Według stanu na 31 grudnia 2008 r. **1 653** bezrobotnych nie posiadało prawa do zasiłku,

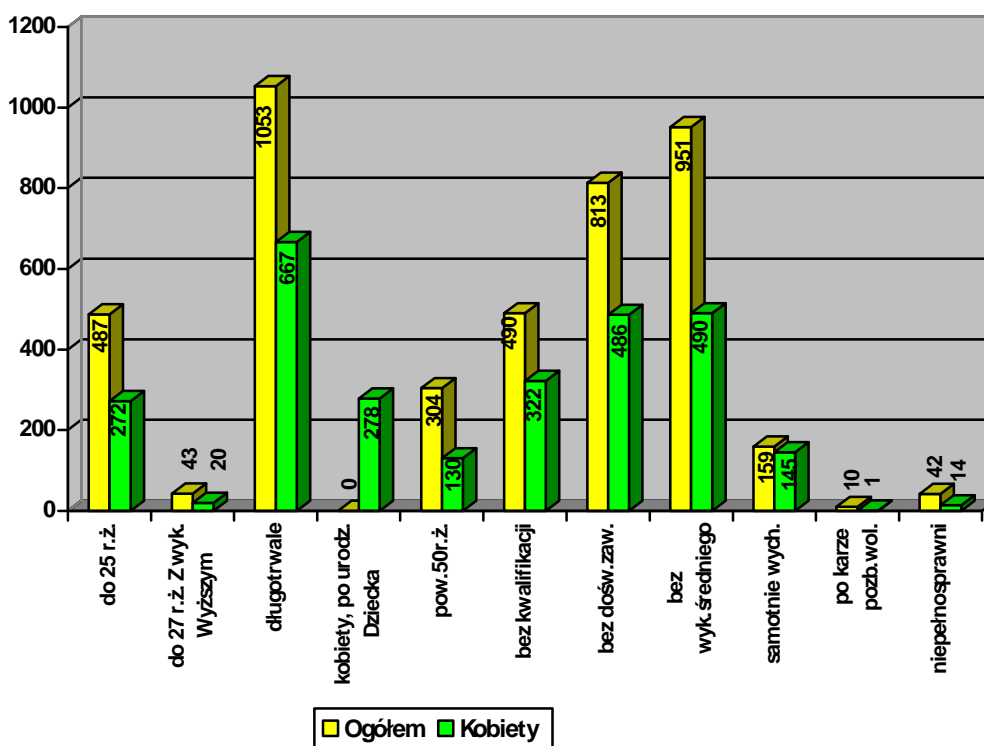
w tym 962 kobiety, stanowili oni odpowiednio 92,29 % ogółu i 95,72 % bezrobotnych kobiet. Według stanu na 31 grudnia 2007 r. 2 007 bezrobotnych nie posiadało prawa do zasiłku, w tym 1 096 kobiet, stanowili oni odpowiednio 91,10 % ogółu i 92,33 % bezrobotnych kobiet.

1.2. Zarejestrowane osoby bezrobotne w szczególnej sytuacji na rynku pracy

W okresie od stycznia do grudnia 2008 r. liczba rejestrujących się osób w szczególnej sytuacji na rynku pracy przedstawiał się następująco (liczb nie sumuje się):

- bezrobotnych do 25 roku życia - 1 158 osób, w tym 554 kobiet,
- bezrobotnych, którzy ukończyli szkołę wyższą do 27 roku życia – 134 osoby, w tym 81 kobiet,
- bezrobotnych powyżej 50 roku życia – 262 osoby, w tym 72 kobiety,
- bezrobotnych długotrwale – 828 osób, w tym 385 kobiet,
- bezrobotnych kobiet, które po urodzeniu dziecka nie podjęły zatrudnienia – 105 kobiet,
- bezrobotnych, którzy po odbyciu kary pozbawienia wolności nie podjęły zatrudnienia – 14 osób, w tym 1 kobieta,
- bezrobotnych bez kwalifikacji zawodowych – 627 osób, w tym 324 kobiety,
- bezrobotnych bez doświadczenia zawodowego - 1 337 osób, w tym 641 kobiet,
- bezrobotnych bez wykształcenia średniego – 937 osób, w tym 268 kobiet,
- bezrobotnych samotnie wychowujących co najmniej jedno dziecko do 18 roku życia – 84 osoby, w tym 74 kobiety,
- bezrobotnych posiadających orzeczenie o stopniu niepełnosprawności – 71 osób, w tym 23 kobiety.

Wykres nr 3. Osoby w szczególnej sytuacji na rynku pracy w powiecie parczewskim na koniec grudnia 2008 r.



Źródło: Opracowanie własne na podstawie sprawozdania MPiPS-01

Na koniec grudnia 2008 r. najliczniejszą grupę osób bezrobotnych znajdujących się w szczególnej sytuacji na rynku pracy, tj. 58,79% ogółu bezrobotnych stanowiły osoby długotrwale bezrobotni – 1 053 osoby. Następni w kolejności były osoby bez wykształcenia średniego – 951 osób (tj. 53,10% ogółu); osoby bez doświadczenia zawodowego – 813 osób (45,39% ogółu); osoby bez

kwalifikacji zawodowych – 490 osób (tj.27,36% ogółu); osoby do 25 roku życia – 487 osób (tj.27,19% ogółu); osoby powyżej 50 roku życia – 304 osoby (tj.16,97% ogółu); kobiety, które nie podjęły zatrudnienia po urodzeniu dziecka – 278 osób (tj.15,52%); osoby samotnie wychowujący co najmniej jedno dziecko do 18 roku życia – 159 osób (tj.8,88% ogółu); osoby, które ukończyły szkołę wyższą do 27 roku życia – 43 osoby (tj.2,40% ogółu); niepełnosprawni – 42 osoby (tj.2,35% ogółu) i osoby, które po odbyciu kary pozbawienia wolności nie podjęły zatrudnienia – 10 osób (tj.0,56% ogółu).

1.3. Osoby zarejestrowane i wyrejestrowane z ewidencji osób bezrobotnych w urzędzie pracy

Ogółem w okresie styczeń – grudzień 2008 r. zarejestrowało się 2 416 bezrobotnych w tym 1 063 kobiety (tj.44%), a w analogicznym okresie roku 2007 tylko o 7 osób bezrobotnych więcej, tj. 2 423 osoby, w tym 1 127 kobiet (tj. 46,51%).

Tabela 4. Osoby nowo zarejestrowane (w tym po raz pierwszy i kolejny) w 2007 i 2008 r.

wyszczególnienie	2007 r.		2008 r.	
	ogółem	kobiety	ogółem	kobiety
Ogółem zarejestrowani	2 423	1 127	2 416	1 063
bezrobotni rejestrowani po raz kolejny	1 704	761	1 781	750
bezrobotni rejestrowani po raz pierwszy	720	366	635	313

Zródło: Opracowanie własne na podstawie sprawozdania MPiPS-01

Bezrobotni rejestrowani po raz kolejny w 2007 r. stanowili 70,33% ogółu rejestrowanych (tj. 1 704 osoby), z tego kobiety rejestrowane po raz kolejny stanowiły 67,52% ogółu rejestrowanych kobiet (tj. 761 kobiet). Natomiast bezrobotni rejestrowani po raz kolejny w 2008 r. stanowili 73,72% ogółu rejestrowanych (tj. 1 781 osób), z tego kobiety stanowiły 70,56% rejestrowanych kobiet (tj. 750 kobiet). Bezrobotni rejestrowani po raz pierwszy w 2007 r. stanowili 29,73% ogółu rejestrowanych (tj. 720 osób), z tego kobiety rejestrowane po raz pierwszy stanowiły 32,48% ogółu rejestrowanych (tj. 366 kobiet). Bezrobotni rejestrowani po raz pierwszy w 2008 r. stanowili 26,28% ogółu rejestrowanych (tj. 635 osób), z tego kobiety rejestrowane po raz pierwszy stanowiły 29,44% ogółu rejestrowanych (tj. 313 kobiet).

Tabela nr 5. Zarejestrowani i wyrejestrowani w poszczególnych miesiącach 2008 r.

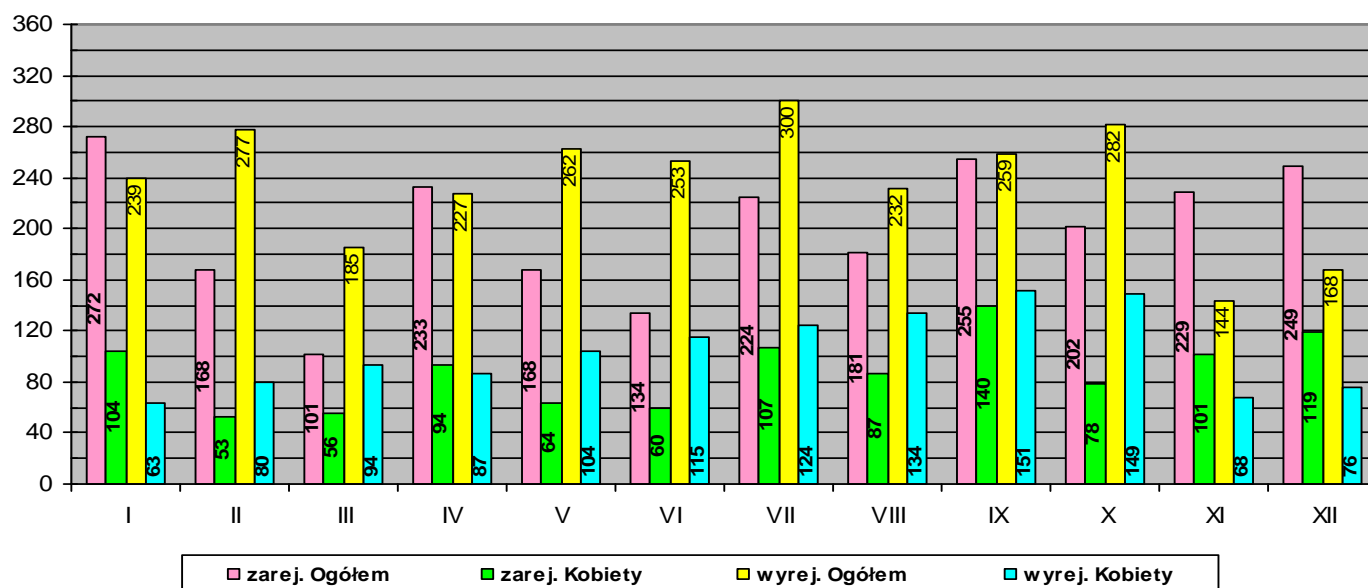
Kolejne miesiące	Osoby zarejestrowane w 2008 roku.		Osoby wyrejestrowane w 2008 roku	
	Ogółem	Kobiety	Ogółem	Kobiety
W styczniu	272	104	239	63
W lutym	168	53	277	80
W marcu	101	56	185	94
W kwietniu	233	94	227	87
W maju	168	64	262	104
W czerwcu	134	60	253	115
W lipcu	224	107	300	124
W sierpniu	181	87	232	134
We wrześniu	255	140	259	151
W październiku	202	78	282	149
W listopadzie	229	101	144	68
W grudniu	249	119	168	76
Ogółem	2 416	1 063	2 828	1 245

Zródło: Opracowanie własne na podstawie sprawozdania MPiPS-01

Jak wynika z tabeli w ciągu roku 2008 zarejestrowanych zostało **2 416** osób bezrobotnych, a wyrejestrowanych **2 828** osób, z tego kobiet zarejestrowało się **1 063** a wyrejestrowało się **1 245** kobiet. Największy wzrost rejestracji osób bezrobotnych zanotowano w miesiącu styczniu 2008 r. a mianowicie **272** osoby, gdzie w tym samym miesiącu wyrejestrowało się **239** osób. Najmniej rejestracji odbyło się w miesiącu czerwcu 2008 r. tylko **134**. Natomiast najwięcej osób wyrejestrowało się w miesiącu lipcu

2008 r. **300** osób, gdzie zarejestrowało się **224** bezrobotnych, najmniej osób się wyrejestrowało w miesiącu listopadzie 2008 r. **144** osoby.

Wykres nr 4. Osoby zarejestrowane i wyrejestrowane w poszczególnych miesiącach



Źródło: Opracowanie własne na podstawie sprawozdania MPiPS-01

W okresie styczeń – grudzień 2008 r. wyłączono z ewidencji Urzędu ogółem **2 828** bezrobotnych, tj. o **187** więcej niż w analogicznym okresie 2007 r.

Tabela 6. Przyczyny wyrejestrowania osób bezrobotnych w latach 2007 – 2008

	2007 r.		2008 r.	
	ogółem	%	ogółem	%
bezrobotni wyrejestrowani - ogółem	2 641	100,0	2 828	100,0
<i>w tym :</i>				
- podjęcia pracy	917	34,72	1 011	35,75
- rozpoczęcia szkolenia	142	5,38	110	3,89
- rozpoczęcia stażu	267	10,11	308	10,89
- rozpoczęcia przyg. zaw.	13	0,49	7	0,25
- rozpoczęcia prac społ. użyt.	21	0,80	12	0,42
- dobrowolnej rezygnacji	260	9,83	183	6,47
- podjęcia nauki	42	1,59	8	0,28
- ukończenia 60/65 lat	5	0,19	3	0,11
- nabycia praw emeryt. rentowych	11	0,42	12	0,42
- nabycia świadczeń przedemeryt.	10	0,38	14	0,50
- brak gotowości do pracy	779	29,50	860	30,41
- i inne	174	6,59	300	10,61

Źródło: Opracowanie własne na podstawie sprawozdania MPiPS-01

Udział procentowy osób wyrejestrowanych zwiększył się w 2008 roku w porównaniu do analogicznego okresu 2007 roku o 1,03 przy podjęciu pracy, o 0,78 przy rozpoczęciu stażu, o 0,12 przy nabyciu świadczeń przedemerytalnych, o 0,91 przy braku gotowości do pracy oraz o 4,02 przy innych przyczynach. Natomiast zmniejszył się o 1,49 przy rozpoczęciu szkolenia, o 0,24 przy rozpoczęciu przygotowania zawodowego, o 0,38 przy rozpoczęciu prac społecznie użytecznych, o 3,36 przy dobrowolnej rezygnacji ze statusu, o 1,31 przy podjęciu nauki, o 0,08 przy ukończeniu 60/65 lat przez bezrobotnych. Pozostał bez zmian przy nabyciu praw emerytalnych lub rentowych.

W 2008 roku „odpływ” z bezrobocia (2 828 osób) jest wyższy od „napływu” do bezrobocia (2 416 osób), co jest przyczyną spadku liczby bezrobotnych, podobnie sytuacja przedstawiała się w roku 2007 r. odpływ wynosił 2 641 osób, a napływ 2 423 osoby.

1.4. Struktura bezrobotnych.

Na koniec grudnia 2008 roku w ogólnej liczbie osób bezrobotnych z powiatu parczewskiego najliczniejszą grupę stanowiły osoby w wieku 25 - 34 lata, tj. 30,09 % ogółu bezrobotnych (tj. 538 osób), w tym kobiety stanowiły 32,84% kobiet (tj. 330 kobiet); następnie osoby w wieku 18-24 lata stanowiły 27,19% ogółu bezrobotnych (tj. 487 osób), w tym kobiety stanowiły 27,06% kobiet (tj. 272 kobiety); osoby w wieku 45-54 lata stanowiły 19,43% ogółu bezrobotnych (tj. 348 osób), w tym kobiety stanowiły 18,71% kobiet (tj. 188 kobiet); osoby w wieku 35-44 lata stanowiły 16,36% ogółu bezrobotnych (tj. 293 osoby), w tym kobiety stanowiły 18,11% kobiet (tj. 182 kobiety); osoby w wieku powyżej 55 lat stanowiły 6,92% ogółu bezrobotnych (tj. 124 osoby), w tym kobiety stanowiły 3,28% kobiet (tj. 33 kobiety).

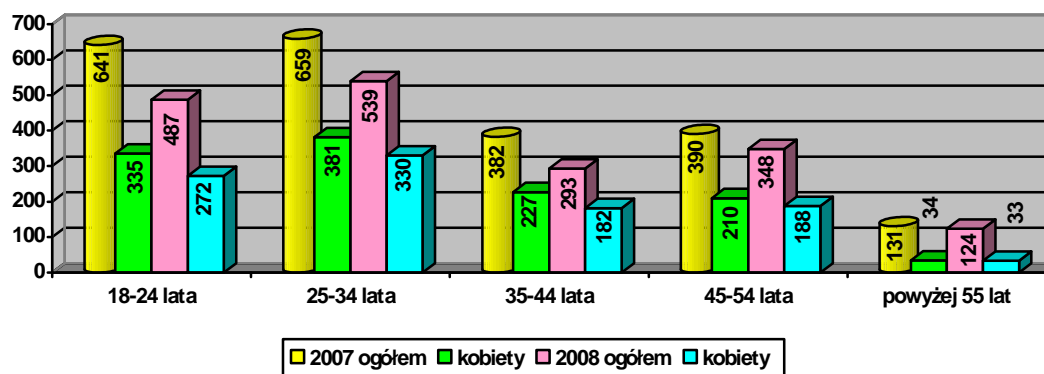
Na koniec grudnia 2007 roku w ogólnej liczbie osób bezrobotnych z powiatu parczewskiego najliczniejszą grupę stanowiły osoby w wieku 25 - 34 lata, tj. 29,91 % ogółu bezrobotnych zarejestrowanych (tj. 659 osób), w tym kobiety stanowiły 32,10% kobiet (tj. 381 kobiet), następnie osoby w wieku 18-24 lata stanowiły 29,10% ogółu bezrobotnych (tj. 641 osób), w tym kobiety stanowiły 28,22% kobiet (tj. 335 kobiet); osoby w wieku 45-54 lata stanowiły 17,70% ogółu bezrobotnych (tj. 390 osób), w tym kobiety stanowiły 17,69% kobiet (tj. 210 kobiet); osoby w wieku 35-44 lata stanowiły 17,34% ogółu bezrobotnych (tj. 382 osoby), w tym kobiety stanowiły 19,12% kobiet (tj. 227 kobiet); osoby w wieku powyżej 55 lat stanowiły 5,95% ogółu bezrobotnych (tj. 131 osób), w tym kobiety stanowiły 2,86% kobiet (tj. 34 kobiety).

Tabela 7. Wiek bezrobotnych w latach 2007 - 2008

grupy wieku	Powiatowy Urząd Pracy			
	31 grudnia 2007		31 grudnia 2008	
	ogółem	kobiety	ogółem	kobiety
18-24 lata	641	335	487	272
25-34 lata	659	381	539	330
35-44 lata	382	227	293	182
45-54 lata	390	210	348	188
powyżej 55 lat	131	34	124	33
	2 203	1 187	1 791	1 005

Źródło: Opracowanie własne na podstawie sprawozdania MPiPS-01

Wykres nr 5. Wiek bezrobotnych w latach 2007 - 2008



Źródło: Opracowanie własne na podstawie sprawozdania MPiPS-01

Większość zarejestrowanych w 2008 r. posiadała wykształcenie gimnazjalne i poniżej 28,64% ogółu bezrobotnych (tj. 513 osób), w tym 263 kobiety (tj. 26,17% kobiet), następnie policealne i średnie zawodowe – 26,46 % ogółu bezrobotnych (tj. 474 osoby), w tym 283 kobiety (tj.28,16% kobiet); zasadnicze zawodowe – 24,46 % ogółu bezrobotnych (tj. 438 osób), w tym 227 kobiet (tj.22,59% kobiet); średnie ogólnokształcące – 11,73 % ogółu bezrobotnych (tj. 210 osób), w tym 151

kobiet (tj.15,02% kobiet); wyższe – 8,71 % ogółu bezrobotnych (tj. 156 osób), w tym 81 kobiet (tj.8,06% kobiet).

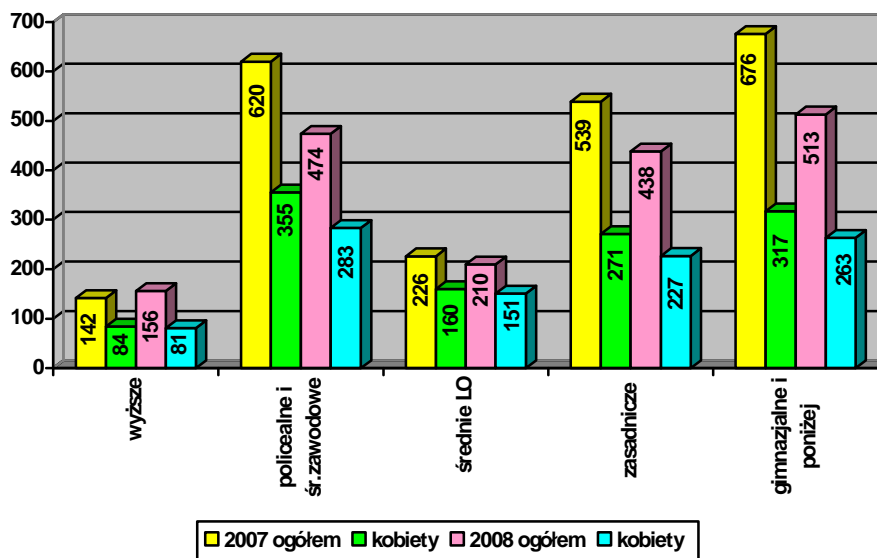
Większość zarejestrowanych w 2007 r. posiadała wykształcenie gimnazjalne i poniżej 30,69% ogółu bezrobotnych (tj. 676 osób), w tym 317 kobiet (tj. 26,71% kobiet), następnie policealne i średnie zawodowe – 28,14 % ogółu bezrobotnych (tj. 620 osób), w tym 355 kobiet (tj.29,91% kobiet); zasadnicze zawodowe – 24,46 % ogółu bezrobotnych (tj. 539 osób), w tym 271 kobiet (tj.22,83% kobiet); średnie ogólnokształcące – 10,26 % ogółu bezrobotnych (tj. 226 osób), w tym 160 kobiet (tj.13,48% kobiet); wyższe – 6,45 % ogółu bezrobotnych (tj. 142 osoby), w tym 84 kobiety (tj.7,08% kobiet).

Tabela 8. Poziom wykształcenia bezrobotnych w latach 2007 - 2008

poziom wykształcenia	Powiatowy Urząd Pracy			
	31 grudnia 2007		31 grudnia 2008	
	ogółem	kobiety	ogółem	kobiety
wyższe	142	84	156	81
policealne i śr. zawodowe	620	355	474	283
średnie – ogólne	226	160	210	151
zasadnicze zawodowe	539	271	438	227
gimnazjalne i poniżej	676	317	513	263
	2 203	1 187	1 791	1 005

Źródło: Opracowanie własne na podstawie sprawozdania MPiPS-01

Wykres nr 6. Wykształcenie osób bezrobotnych w latach 2007 – 2008.



Źródło: Opracowanie własne na podstawie sprawozdania MPiPS-01.

Największą grupę wśród zarejestrowanych w 2008 r. stanowili bezrobotni nie posiadający stażu pracy 665 osób (tj. 37,14 % ogółu), w tym 402 kobiety (tj.40% kobiet); następnie posiadający staż pracy do 1 roku – 564 osób, (tj.31,49 % ogółu), w tym 318 kobiet (tj. 31,64% kobiet); staż pracy 1-5 lat – 251 osób, (tj.14,01 % ogółu), w tym 115 kobiet (tj. 11,44% kobiet); staż pracy 5-10 lat – 122 osoby, (tj.6,81 % ogółu), w tym 74 kobiety (tj. 7,36% kobiet); staż pracy 10-20 lat – 99 osób, (tj.5,53 % ogółu), w tym 56 kobiet (tj. 5,57% kobiet); staż pracy 20-30 lat – 74 osoby, (tj.4,13 % ogółu), w tym 34 kobiety (tj. 3,38% kobiet); staż pracy powyżej 30 lat – 16 osób, (tj.0,89 % ogółu), w tym 26 kobiet (tj. 2,59% kobiet).

Największą grupę wśród zarejestrowanych w 2007 r. stanowili bezrobotni nie posiadający stażu pracy 884 osoby (tj. 40,13 % ogółu), w tym 488 kobiet (tj.41,11% kobiet); następnie posiadający staż pracy do 1 roku – 675 osób, (tj.30,64 % ogółu), w tym 361 kobiet (tj. 30,41% kobiet); staż pracy 1-5

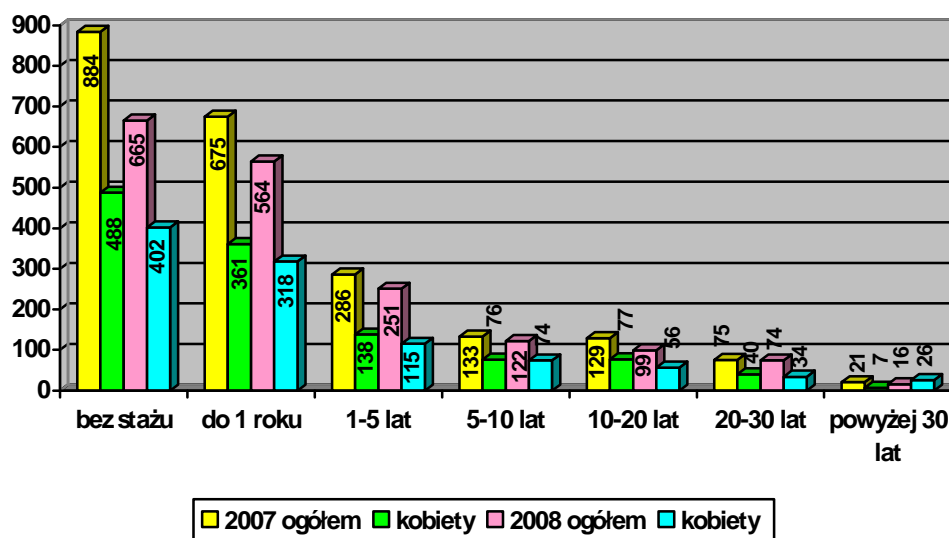
lat – 286 osób, (tj.12,98 % ogółu), w tym 138 kobiet (tj. 11,63% kobiet); staż pracy 5-10 lat – 133 osoby, (tj.6,04 % ogółu), w tym 76 kobiet (tj. 6,40% kobiet); staż pracy 10-20 lat – 129 osób, (tj.5,86 % ogółu), w tym 77 kobiet (tj. 6,49% kobiet); staż pracy 20-30 lat – 75 osób, (tj.3,40 % ogółu), w tym 40 kobiet (tj. 3,37% kobiet); staż pracy powyżej 30 lat – 21 osób, (tj.0,95 % ogółu), w tym 7 kobiet (tj. 0,59% kobiet).

Tabela 9. Staż pracy bezrobotnych w latach 2007 - 2008

staż pracy	Powiatowy Urząd Pracy			
	31 grudnia 2007		31 grudnia 2008	
	ogółem	kobiety	ogółem	kobiety
bez stażu	884	488	665	402
do 1 roku	675	361	564	318
1 – 5	286	138	251	115
5 – 10	133	76	122	74
10 - 20	129	77	99	56
20 – 30	75	40	74	34
30 lat i więcej	21	7	16	26
	2 203	1 187	1 791	1 005

Źródło: Opracowanie własne na podstawie sprawozdania MPiPS-01

Wykres nr 7. Staż pracy bezrobotnych w latach 2007 – 2008.



Źródło: Opracowanie własne na podstawie sprawozdania MPiPS-01.

W 2008 roku najczęściej bezrobotnych - 479 osób oczekiwało na pracę powyżej 24 miesięcy, stanowili oni 26,75 % ogółu bezrobotnych, w tym 365 kobiet (tj.36,32% kobiet), następnie 333 osoby oczekiwały na pracę od 1 do 3 miesięcy, stanowili oni 18,59 % ogółu bezrobotnych, w tym 134 kobiety (tj,13,33% kobiet); 267 osób oczekiwało na pracę od 12 do 24 miesięcy, stanowili oni 14,91 % ogółu bezrobotnych, w tym 161 kobiet (tj.16,02% kobiet); 256 osób oczekiwało na pracę od 3 do 6 miesięcy, stanowili oni 14,29 % ogółu bezrobotnych, w tym 126 kobiet (tj.12,54% kobiet); 247 osób oczekiwało na pracę od 6 do 12 miesięcy, stanowili oni 13,79 % ogółu bezrobotnych, w tym 112 kobiet (tj.11,14% kobiet); 209 osób oczekiwało na pracę 1 miesiąca, stanowili oni 11,67 % ogółu bezrobotnych, w tym 107 kobiet (tj.10,65% kobiet).

Natomiast w 2007 roku najczęściej bezrobotnych - 732 osoby oczekiwały na pracę powyżej 24 miesięcy, stanowili oni 33,22 % ogółu bezrobotnych, w tym 482 kobiety (tj.40,61% kobiet), następnie 406 osób oczekiwało na pracę od 1 do 3 miesięcy, stanowili oni 18,43 % ogółu bezrobotnych, w tym 188 kobiet (tj.15,84% kobiet); 320 osób oczekiwało na pracę od 3 do 6 miesięcy, stanowili oni 14,53 % ogółu bezrobotnych, w tym 154 kobiety (tj.12,97% kobiet); 306 osób oczekiwało na pracę od 12

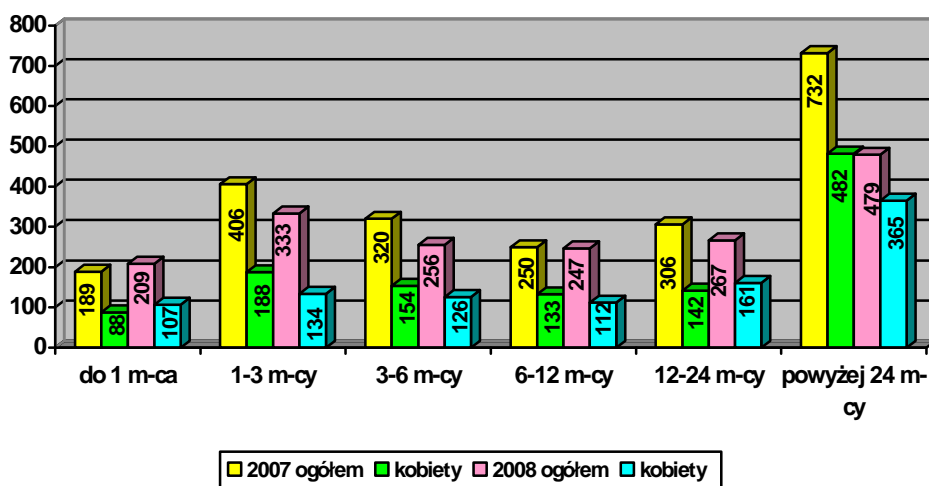
do 24 miesięcy, stanowili oni 13,89 % ogółu bezrobotnych, w tym 142 kobiety (tj.11,96% kobiet); 250 osób oczekiwało na pracę od 6 do 12 miesięcy, stanowili oni 11,35 % ogółu bezrobotnych, w tym 133 kobiety (tj.11,20% kobiet); 189 osób oczekiwało na pracę 1 miesiąca, stanowili oni 8,58 % ogółu bezrobotnych, w tym 88 kobiet (tj.7,41% kobiet).

Tabela 10. Czas pozostawania bez pracy bezrobotnych w latach 2007 – 2008 r.

czas pozostawania bez pracy w miesiącach	Powiatowy Urząd Pracy			
	31 grudnia 2007		31 grudnia 2008	
	ogółem	kobiety	ogółem	kobiety
do 1 miesiąca	189	88	209	107
1 – 3 miesięcy	406	188	333	134
3 – 6 miesięcy	320	154	256	126
6 – 12 miesięcy	250	133	247	112
12 – 24 miesięcy	306	142	267	161
powyżej 24 miesięcy	732	482	479	365
	2 203	1 187	1 791	1 005

Źródło: Opracowanie własne na podstawie sprawozdania MPiPS-01

Wykres nr 8. Czas pozostawania bez pracy bezrobotnych w latach 2007 – 2008r.



Źródło: Opracowanie własne na podstawie sprawozdania MPiPS-01

Zestawienie bezrobotnych zarejestrowanych w poszczególnych gminach powiatu parczewskiego na koniec 2007 i 2008 roku.

Tabela nr 11. Bezrobotni w poszczególnych gminach powiatu parczewskiego na koniec 2007 r.

Gmina	Bezrobotni ogółem	Bezrobotne kobiety	Uprawnieni do zasiłku	Uprawnione do zasiłku kobiety	Bezrobotni zwolnieni z winy zakładu pracy	Osoby powyżej 50 roku życia	Osoby do 25 roku życia	Osoby, które ukończyły szkołę wyższą, do 27 roku życia	Staż bezrobocia do 1 m	Staż bezrobocia 1-3 m	Staż bezrobocia 3-3-6 m	Staż bezrobocia 6-12 m	Staż bezrobocia 12-24 m	Staż bezrobocia pow 24 m
Parczew	899	489	119	63	2	163	236	27	97	186	132	113	110	261
Jabłoń	210	102	11	2	1	30	71	3	16	41	32	20	27	74
Podedwórze	100	46	3	1	0	19	32	1	7	11	13	11	19	39
Sosnowica	200	129	8	4	0	28	41	4	9	31	24	24	25	87
Dębowa Kłoda	308	175	23	8	1	39	94	4	24	45	56	29	37	117
Siemień	260	125	19	9	0	37	83	2	23	43	37	22	42	93
Milanów	226	121	13	4	0	21	84	1	13	49	26	31	46	61
RAZEM	2 203	1 187	196	91	4	337	641	42	189	406	320	250	306	732

Źródło: Opracowanie własne na podstawie sprawozdania MPiPS-01

Tabela nr 12. Bezrobotni w poszczególnych gminach powiatu parczewskiego na koniec 2008 r.

Gmina	Bezrobotni ogółem	Bezrobotne kobiety	Uprawnieni do zasiłku	Uprawnione do zasiłku kobiety	Bezrobotni zwolnieni z winy zakładu pracy	Osoby powyżej 50 roku życia	Osoby do 25 roku życia	Osoby, które ukończyły szkołę wyższą, do 27 roku życia	Staż bezrobocia do 1 m	Staż bezrobocia 1-3 m	Staż bezrobocia 3-3-6 m	Staż bezrobocia 6-12 m	Staż bezrobocia 12-24 m	Staż bezrobocia pow 24 m
Parczew	719	398	66	20	2	143	174	15	89	136	105	108	106	175
Jabłoń	153	84	13	3	0	31	44	6	25	33	14	11	27	43
Podedwórze	68	38	3	0	0	12	24	2	12	6	9	11	10	20
Sosnowica	184	117	14	5	0	34	44	6	17	24	30	22	25	66
Dębowa Kłoda	254	158	12	6	1	27	73	7	24	51	41	29	31	78
Siemień	224	108	23	7	0	38	68	5	22	42	31	39	28	62
Milanów	189	102	7	2	0	19	60	2	20	41	26	27	40	35
RAZEM	1 791	1 005	138	43	3	304	487	43	209	333	256	247	267	479

Źródło: Opracowanie własne na podstawie sprawozdania MPiPS-01

CZĘŚĆ II
DZIAŁANIA POWIATOWEGO URZĘDU PRACY W PARCZEWIE W
ZAKRESIE PROMOCJI ZATRUDNIENIA, ŁAGODZENIA SKUTKÓW
BEZROBOCIA I AKTYWIZACJI ZAWODOWEJ

Rozdział 1.
FUNDUSZ PRACY

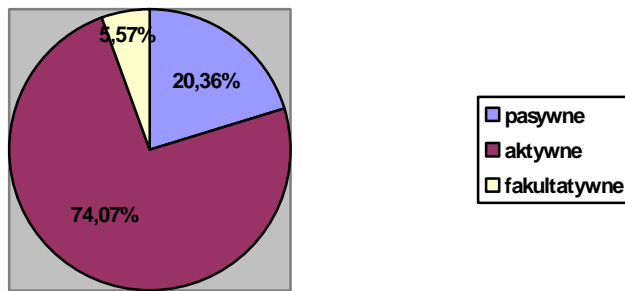
W 2008 roku łączne wydatki Funduszu Pracy w powiecie parczewskim wyniosły **6 473 358,44** zł, tj. o 29,17% więcej niż w roku 2007. Z ogólnej kwoty wydatków **20,36%** przeznaczono na zasiłki dla bezrobotnych; tj. wydatkowano kwotę **1 317 798,85** zł. Na fakultatywne formy wydatkowano kwotę **360 865,88** zł; tj. **5,57%** ogółu wydatków. Ponadto ze środków fakultatywnych przeznaczono jako wkład własny kwotę 3 478,02 zł na projekt z EFS POKL 2007-2013 Poddziałanie 6.1.2 „Wsparcie powiatowych i wojewódzkich urzędów pracy w realizacji zadań na rzecz aktywizacji zawodowej osób bezrobotnych w regionie”. Na aktywne formy z przeznaczeniem na rzecz promocji zatrudnienia, łagodzenia skutków bezrobocia i aktywizacji zawodowej w tym okresie przypadało **4 794 693,71** zł, tj. **74,07%** ogółu wydatków. Udział środków wydanych na Europejski Fundusz Społeczny w ramach projektów z Programu Operacyjnego Kapitał Ludzki 2007 -2013 na Poddziałanie 6.1.3 w stosunku do środków na aktywne formy przeciwdziałania bezrobociu wyniósł **56,29%**, tj. wydatkowaliśmy kwotę **2 698 821,30** zł.

Tabela nr 13 . Wydatki na pasywne i aktywne formy przeciwdziałania bezrobociu

Wyszczególnienie wydatków	Kwota wydatków w tys. zł	%
1.Pasywne formy z tego:	1 317,8	20,36
Zasiłki dla bezrobotnych 100%	337,5	5,21
Zasiłki dla bezrobotnych 80%	339,4	5,24
Zasiłki dla bezrobotnych 120%	363,9	5,63
Składki na ubezpieczenie społeczne	270,2	4,17
Dodatki aktywizacyjne	1,7	0,03
Stypendia kontynuacja nauki	5,1	0,08
2.Aktywne formy z tego:	4 794,7	74,07
Koszty szkolenia	137,0	2,11
Prace interwencyjne	130,5	2,02
Roboty publiczne	902,9	13,95
Jednorazowe środki na rozpoczęcie działalności gospodarczej	1 067,0	16,48
Koszty badań lekarskich	22,0	0,34
Doposażenie lub wyposażenie stanowiska pracy	1 070,5	16,54
Dodatki szkoleniowe	6,6	0,10
Stypendia szkoleniowe	19,4	0,30
Koszty przejazdu, zakwaterowania, wyżywienia	114,5	1,77
Prace społecznie użyteczne	8,4	0,13
Stypendia przygotowanie zawodowe w miejscu pracy	23,6	0,37
Stypendia stażowe	1 292,3	19,96
3.Fakultatywne formy z tego:	360,9	5,57
Dodatki do wynagrodzeń pracowników	10,5	0,16
Informacje zawodowe i poradnictwo	0,5	0,01
Informacje o usługach i partnerach rynku pracy	6,1	0,09
Koszty wezwań, zawiadomień, przekazywania świadczeń	61,6	0,95
Koszty rad zatrudnienia	9,0	0,14
Koszty systemu informatycznego	211,2	3,26
Koszty wyposażenia i działalności klubów pracy	0,2	0,01
Szkolenia kadr służb zatrudnienia, UW i OHP	60,3	0,93
Koszty sądowe i egzekucyjne	1,5	0,02
ogółem	6 473,4	100

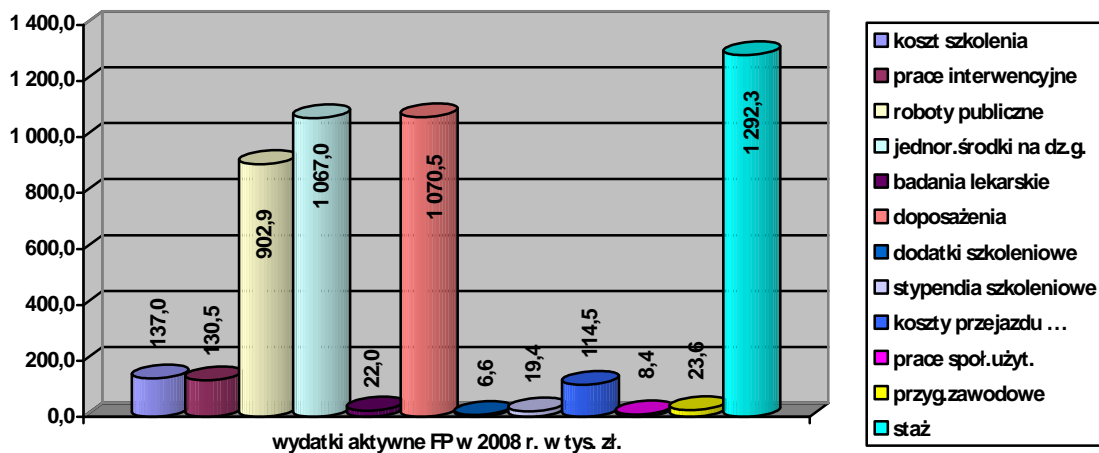
Źródło: Opracowania własne na podstawie sprawozdań MPiPS-02

Wykres nr 9 . Podział poszczególnych wydatków Funduszu Pracy w 2008 r.



Źródło: Opracowania własne na podstawie sprawozdań MPiPS-02

Wykres nr 10 . Podział aktywnych form aktywizacji zawodowej w 2008 r.



Źródło: Opracowania własne na podstawie sprawozdań MPiPS-02

W 2008 roku otrzymaliśmy limit środków Funduszu Pracy na fakultatywne i aktywne formy z przeznaczeniem na rzecz promocji zatrudnienia, łagodzenia skutków bezrobocia i aktywizacji zawodowej w łącznej kwocie **5 314 500,00 zł** z tego na formy fakultatywne limit wyniósł **361 100,00 zł**; na formy aktywne limit wyniósł **4 953 400,00 zł**.

Na rok 2008 otrzymaliśmy w ramach algorytmu i wniosków złożonych do Marszałka Województwa i Ministra Pracy i Polityki Społecznej środki finansowe Funduszu Pracy z przeznaczeniem na rzecz promocji zatrudnienia, łagodzenia skutków bezrobocia i aktywizacji zawodowej w łącznej wysokości 3.496.900,00 zł (z czego 54,07% pozyskaliśmy z rezerwy tj. otrzymaliśmy dodatkowo 1.890.900,00 zł) :

- I decyzja - **1 442 000,00 zł** (algorytm aktywne)
- **341 300,00 zł** (algorytm fakultatywne)
- II decyzja - **2 700 000,00 zł** (rezerwa Marszałka na EFS POKL 2008– wniosek PUP)
- III decyzja - **218 400,00 zł** (rezerwa Marszałka – wniosek PUP – „RZEKI III”)
- IV decyzja - **193 000,00 zł** (rezerwa Marszałka – wniosek PUP – „Eko-Drogi”)
- V decyzja - **400 000,00 zł** (rezerwa Ministra –wniosek PUP)
- VI decyzja - **19 800,00 zł** (rezerwa Ministra – wniosek PUP na środki fakultatywne)

Wnioski Powiatowego Urzędu Pracy w Parczewie na dodatkowe środki z rezerwy Ministra:

1. Wniosek „Powrót na rynek pracy” wysłany w dniu 26.05.2008 r. ” na kwotę 966 700,00 zł dla 119 osób bezrobotnych. Wniosek obejmował następujące formy aktywizacji: staż, prace interwencyjne; wyposażenie lub doposażenie stanowiska pracy, jednorazowe środki na rozpoczęcie działalności gospodarczej, roboty publiczne, szkolenia oraz formy wsparcia : badania lekarskie, dojazd na staż i szkolenie, wyżywienie podczas szkolenia. Otrzymaliśmy

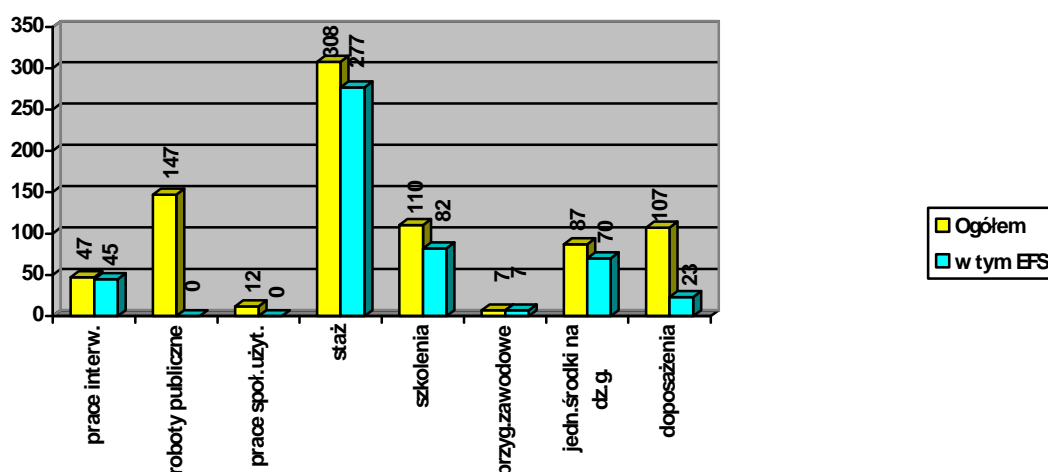
decyzję na kwotę 950 000,00 zł. W dniu 13.11.2008 r. po dokonaniu analizy finansowej i stanu zaangażowania środków w ramach programu z zakresu aktywizacji zawodowej bezrobotnych zrezygnowaliśmy z kwoty 550 000,00 zł. W dniu 23.11.2008 r. wpłynęła decyzja zmniejszająca limit przyznaných środków FP na rok 2008 o w/w kwotę.

Na koniec 2008 r. pozostały niezaangażowane środki w wysokości 158 706,29 zł.

W 2008 roku wyłączono z ewidencji bezrobotnych w ramach następujących form aktywizacji zawodowej (dane na podstawie sprawozdania MPiPS-07) – **825** osób (w tym **504** osób z EFS) co stanowi 46,06% zarejestrowanych na koniec grudnia 2008 r.:

- prace interwencyjne – **47** osób (w tym **45** osób z EFS);
- roboty publiczne – **147** osób;
- prace społecznie użyteczne – **12** osób;
- staże – **308** osób (w tym **277** osób z EFS);
- szkolenia – **110** osób (w tym **82** osoby z EFS);
- przygotowanie zawodowe w miejscu pracy – **7** osób (w tym **7** osób z EFS)
- dotacje na rozpoczęcie działalności gospodarczej – **87** osób (w tym **70** osób z EFS)
- doposażenie lub wyposażenie stanowiska pracy – **107** osób (w tym **23** osoby z EFS).

Wykres nr 11 . Osoby bezrobotne wyłączone w ramach poszczególnych form aktywizacji zawodowej w 2008 r.



Źródło: Opracowanie własne na podstawie sprawozdania MPiPS-01

Rozdział 2.

AKTYWNE FORMY PRZECIWDZIAŁANIA BEZROBOCIU

Po upływie trzech miesięcy od ukończenia programu (trzy kwartały 2008 r.) najwyższą efektywnością charakteryzowały się prace interwencyjne (100 %), które ukończyło 15 bezrobotnych i tyle samo zostało zatrudnionych; następnie przygotowanie zawodowe w miejscu pracy (66,67%), które ukończyło 3 osoby a 2 zostały zatrudnione; roboty publiczne (59,26%) , które ukończyło 27 osób a zatrudnionych zostało 16 osób; szkolenia (53%), które ukończyło 100 bezrobotnych a zatrudnionych zostało 53 osoby; natomiast najniższą efektywnością charakteryzowały się staże (31,52%), które ukończyło 184 bezrobotnych a zatrudnienie podjęło 58 bezrobotnych.

Tabela nr 14: Efektywność aktywnych form przeciwdziałania bezrobociu w ciągu trzech kwartałów 2008 roku.

Gminy	Szkozenia		Prace interwencyjne		Roboty publiczne		Staże		Przygotowanie zawodowe w miejscu pracy	
	Liczba osób kończących	Podjęcia pracy	Liczba osób kończących	Podjęcia pracy	Liczba osób kończących	Podjęcia pracy	Liczba osób kończących	Podjęcia pracy	Liczba osób kończących	Podjęcia pracy
Dębowa Kłoda	17	9 52,94%	1	1 100%	3	2 66,67%	11	5 45,45%	0	0 0%
Jabłoń	13	10 76,92%	2	2 100%	3	1 33,33%	16	8 50%	0	0 0%
Milanów	14	9 64,29%	0	0 0%	1	1 100%	3	1 33,33%	0	0 0%
Parczew	34	16 47,06%	11	11 100%	14	11 78,57%	125	35 28%	2	2 100%
Podedwórze	0	0 0%	0	0 0%	0	0 0%	9	1 11,11%	1	0 0%
Siemień	16	7 43,75%	1	1 100%	6	1 16,67%	5	0 0%	0	0 0%
Sosnowica	6	2 33,33%	0	0 0%	0	0 0%	6	2 33,33%	0	0 0%
Poza teren powiatu	0	0 0%	0	0 0%	0	0 0%	9	6 66,67%	0	0 0%
Ogółem	100	53 53%	15	15 100%	27	16 59,26%	184	58 31,52%	3	2 66,67%

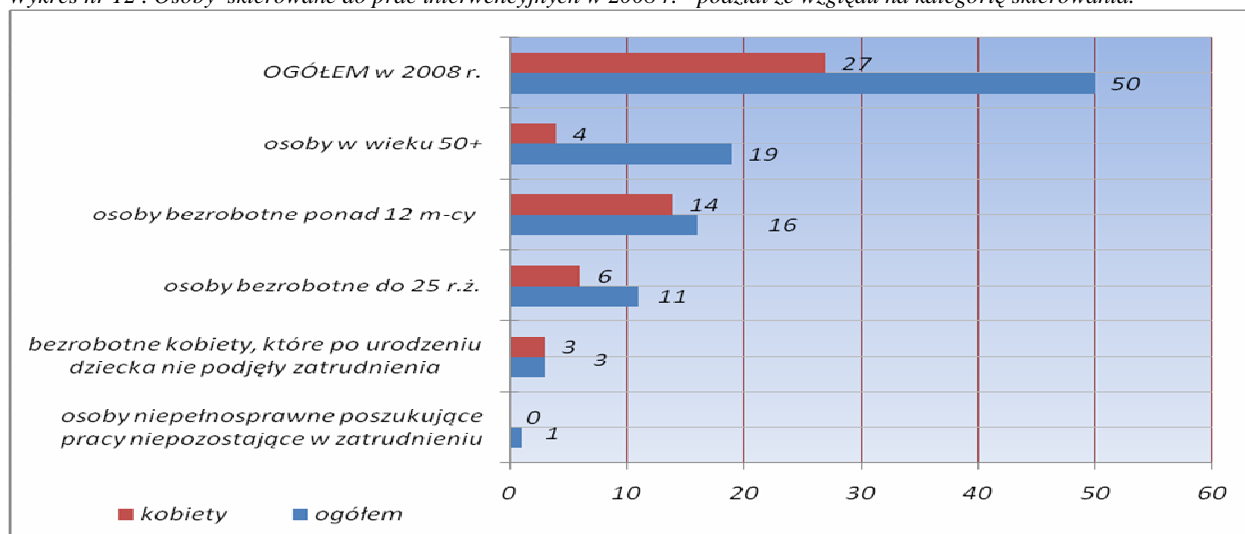
Efektywność (tj. zatrudnienie bezpośrednio po zakończeniu formy subsydiowanej na okres powyżej 3 miesięcy lub nie figuruje w ewidencji po zakończeniu udziału w formie aktywizacji przez okres 3 miesięcy) za IV kwartał 2008 roku możemy policzyć dopiero w miesiącu kwietniu 2009 r. tj. po trzech miesiącach od ukończenia w/w programów.

2.1. Prace interwencyjne

Do prac interwencyjnych można kierować:

- 1) - bezrobotnych do 25 roku życia,
- 2) - długotrwale bezrobotnych lub kobiety, które nie podjęły zatrudnienia po urodzeniu dziecka,
- 3) - bezrobotnych powyżej 50 roku życia,
- 4) - bezrobotnych bez kwalifikacji zawodowych, bez doświadczenia zawodowego lub bez wykształcenia średniego,
- 5) - bezrobotnych samotnie wychowujących co najmniej jedno dziecko do 18 roku życia,
- 6) - bezrobotnych, którzy po odbyciu kary pozbawienia wolności nie podjęli zatrudnienia,
- 7) - bezrobotnych niepełnosprawnych.

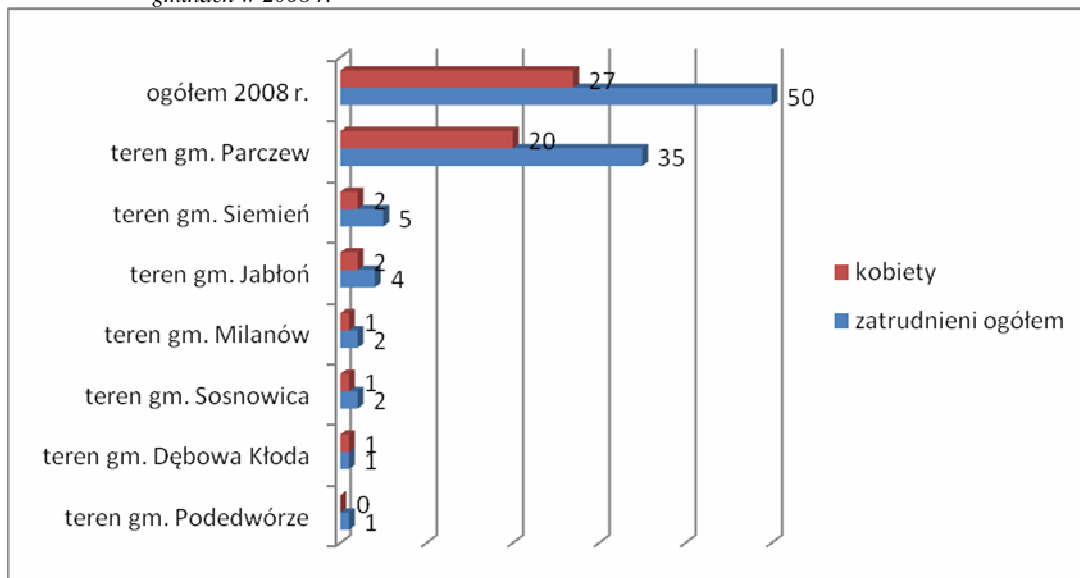
Wykres nr 12 . Osoby skierowane do prac interwencyjnych w 2008 r. - podział ze względu na kategorię skierowania.



Źródło: Opracowanie własne na podstawie danych z PULS-a.

W 2008 roku Powiatowy Urząd Pracy w Parczewie skierował do prac interwencyjnych **50** osób, w tym 49 osób bezrobotnych oraz 1 osobę niepełnosprawną poszukującą pracy niepozostającą w zatrudnieniu. Spośród 50 skierowanych osób - 27 to kobiety, osoby do 25 r.ż. – 11(6K), długotrwale bezrobotne – 16(14K), kobiety, które nie podjęły zatrudnienia po urodzeniu dziecka – 3, osoby powyżej 50 r.ż. – 19 (4K), 1 osoba niepełnosprawna (poszukująca pracy niepozostająca w zatrudnieniu).

Wykres nr 13 .Utworzone stanowiska w ramach podpisanych umów na prace interwencyjne w poszczególnych gminach w 2008 r.



Źródło: Opracowanie własne na podstawie PULS-a.

Zatrudnienie osób bezrobotnych w 2008 r. przedstawiało się następująco w poszczególnych gminach:

- Jabłoń – 4 osoby, w tym 1 os. niepełnosprawna poszukująca pracy, w tym 2 kobiety,
- Parczew – 35 osób, w tym 20 kobiet,
- Siemień – 5 osób, w tym 2 kobiety,
- Sosnowica – 2 osoby, w tym 1 kobieta,
- Milanów - 2 osoby, w tym 1 kobieta,
- Podedwórze - 1 osoba, w tym 0 kobiet,
- Dębowa Kłoda – 1 osoba, w tym 1 kobieta.

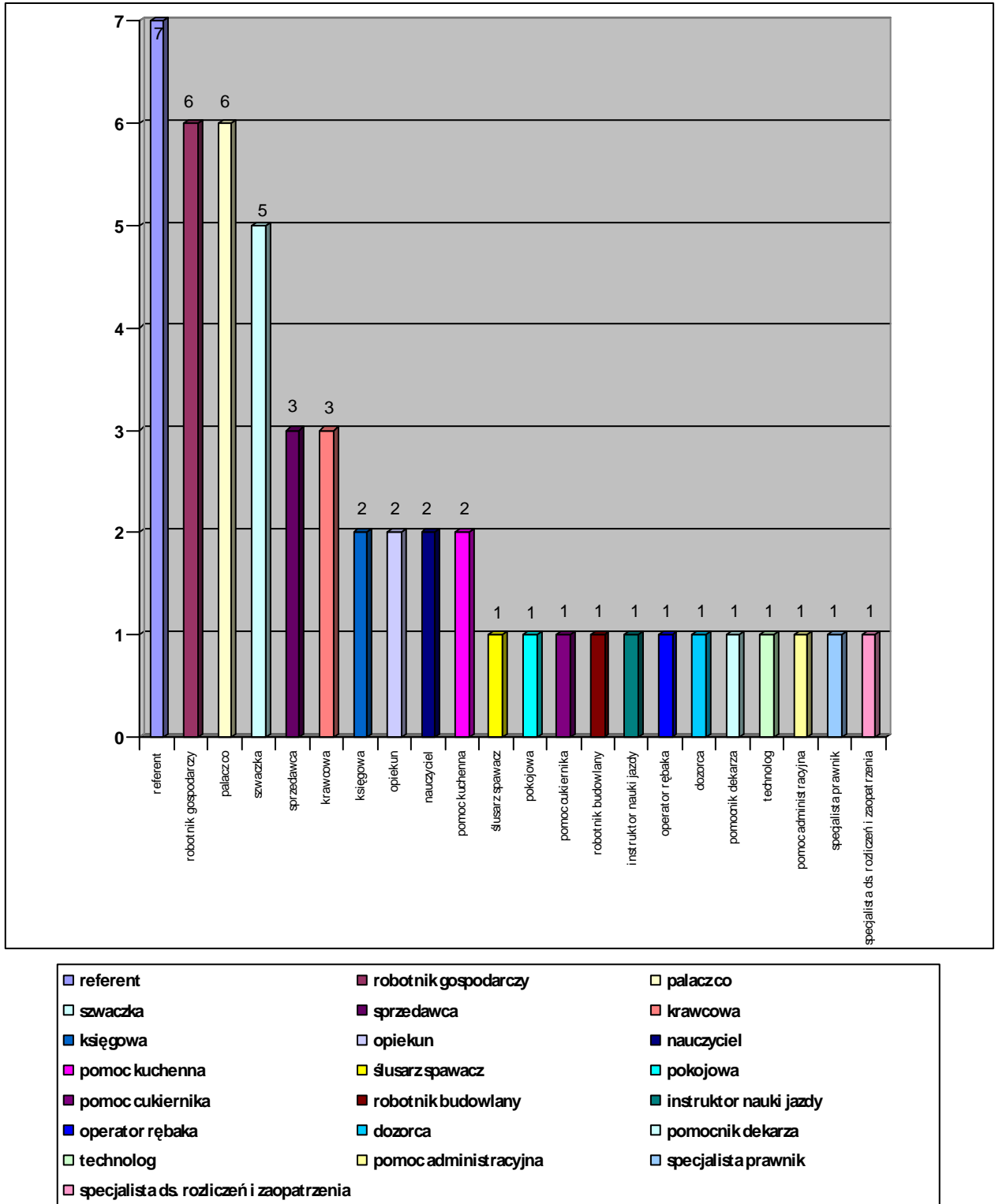
Tabela nr 15 :Podjęcia pracy w każdym miesiącu w ramach prac interwencyjnych w 2008 r.

Miesiąc	Bezrobotni i poszukujący pracy nowo zatrudnieni w ramach prac interwencyjnych	w tym kobiety
Styczeń	3	1
Luty	4	4
Marzec	4	4
Kwiecień	0	0
Maj	8 (w tym 1 osoba niepełnosprawna poszukująca pracy)	5
Czerwiec	3	3
Lipiec	12	4
Sierpień	3	2
Wrzesień	3	1
Październik	5	0
Listopad	2	1
Grudzień	1	1
Ogółem	48* (+2 osoby skierowane w 2008 r. zostały zatrudnione w 2009 r.)	26 (+1 kobieta skierowana w 2008 r. została zatrudniona w 2009 r.)

* w liczbie ogółem nowozatrudnionych 45 miejsc pracy jest współfinansowanych ze środków EFS Programu Operacyjnego Kapitał Ludzki, 1 miejsce pracy finansowane ze środków PFRONu, 4 miejsca pracy finansuje F P.

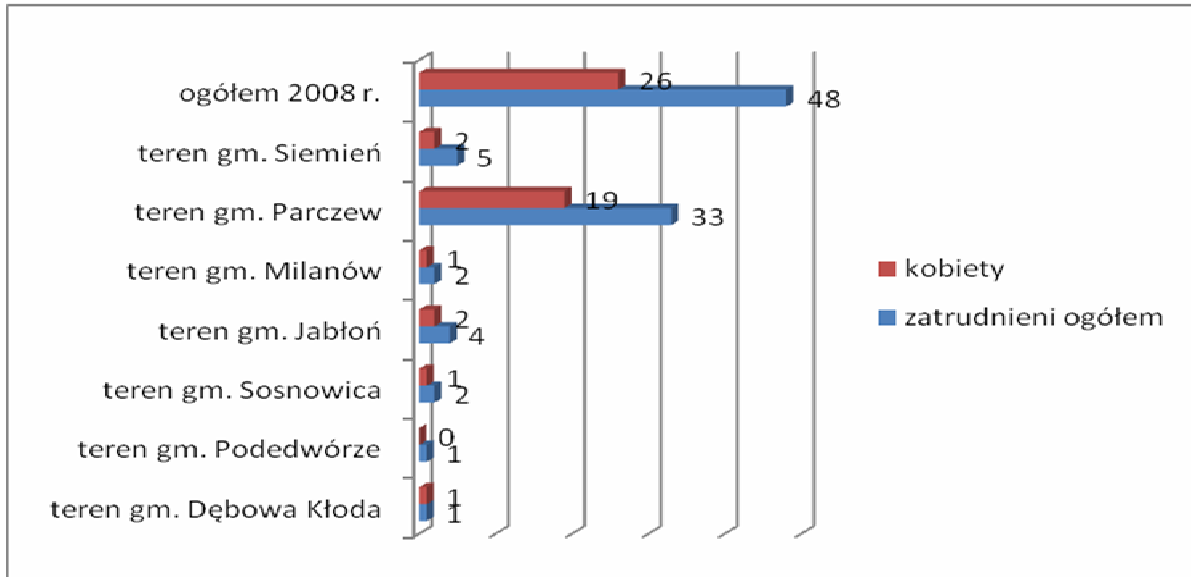
Źródło: Opracowanie własne na podstawie sprawozdania MPiPS-01.

Wykres nr 14. Stanowiska pracy, na jakich pracodawcy zatrudniali osoby skierowane do prac interwencyjnych w 2008r.



Źródło: Opracowanie własne na podstawie składanych ofert pracy.

Wykres nr 15. Zatrudnieni w ramach prac interwencyjnych z podziałem na gminy w 2008 r.



Źródło: Opracowanie własne na podstawie PULS-a.

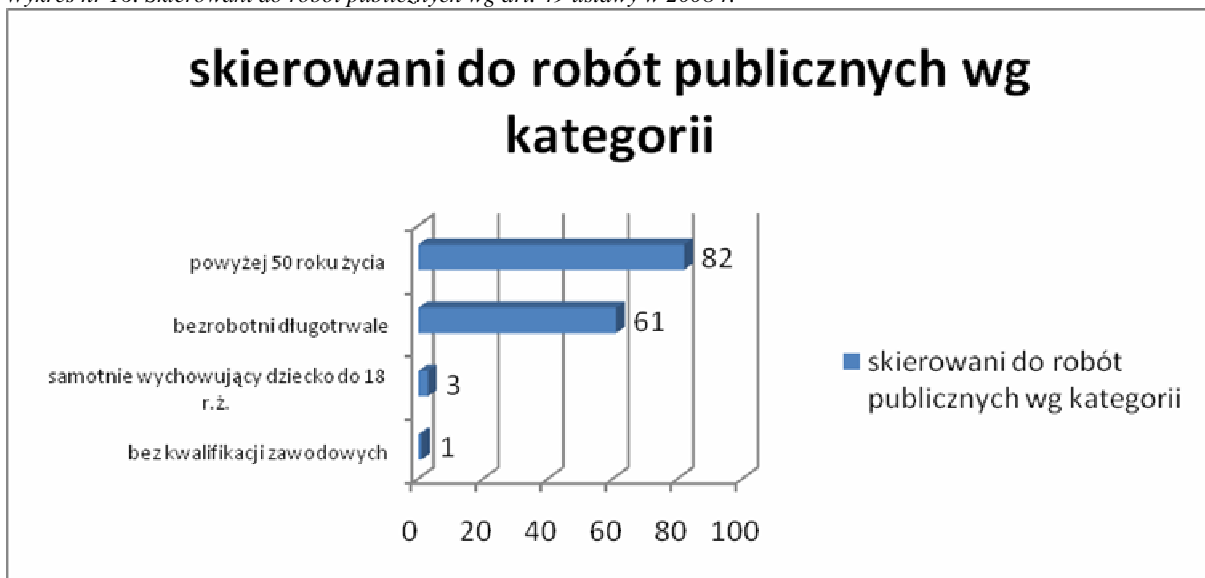
Na dzień 31 grudnia 2008 roku w ramach prac interwencyjnych pracowało **25** osób bezrobotnych, w tym **9** kobiet.

2.2. Roboty publiczne

Do robót publicznych mogą być kierowani:

- długotrwale bezrobotni lub kobiety, które nie podjęły zatrudnienia po urodzeniu dziecka,
- bezrobotni powyżej 50 roku życia,
- bezrobotni bez kwalifikacji zawodowych, bez doświadczenia zawodowego lub bez wykształcenia średniego,
- bezrobotni samotnie wychowujący co najmniej jedno dziecko do 18 roku życia,
- bezrobotnych, którzy po odbyciu kary pozbawienia wolności nie podjęli zatrudnienia,
- bezrobotnych niepełnosprawnych.

Wykres nr 16. Skierowani do robót publicznych wg art. 49 ustawy w 2008 r.



Źródło: Opracowanie własne na podstawie sprawozdania MPiPS-01.

Na roboty publiczne w 2008 roku skierowano **147** osób bezrobotnych, w tym **28** kobiet.

W ramach robót publicznych wykonywane były następujące prace: remonty dróg, ulic, zjazdów i chodników na terenach gmin, realizacja audytów energetycznych placówek szkolnych, rozbudowa sieci wodno-kanalizacyjnej, prace gospodarcze i utrzymanie czystości na terenach gmin i miasta.

Tabela nr 16 : Podjęcia pracy w każdym miesiącu w ramach robót publicznych w 2008 r.

Miesiąc	Liczba osób zatrudnionych w miesiącu sprawozdawczym	w tym kobiety
Styczeń	7	1
Luty	0	0
Marzec	0	0
Kwiecień	42	6
Maj	18	1
Czerwiec	1	0
Lipiec	37	8
Sierpień	10	2
Wrzesień	6	3
Październik	21	6
Listopad	4	1
Grudzień	1	0
Ogółem	147	28

Zródło: Opracowanie własne na podstawie sprawozdania MPiPS-01.

Prace wykonywane w ramach programu RZEKI III to konserwacja podstawowych urządzeń melioracji, tj. rzek i kanałów poprzez wycinanie i karczowanie krzaków, koszenie porostów ze skarp, a także zbiorników wodnych.

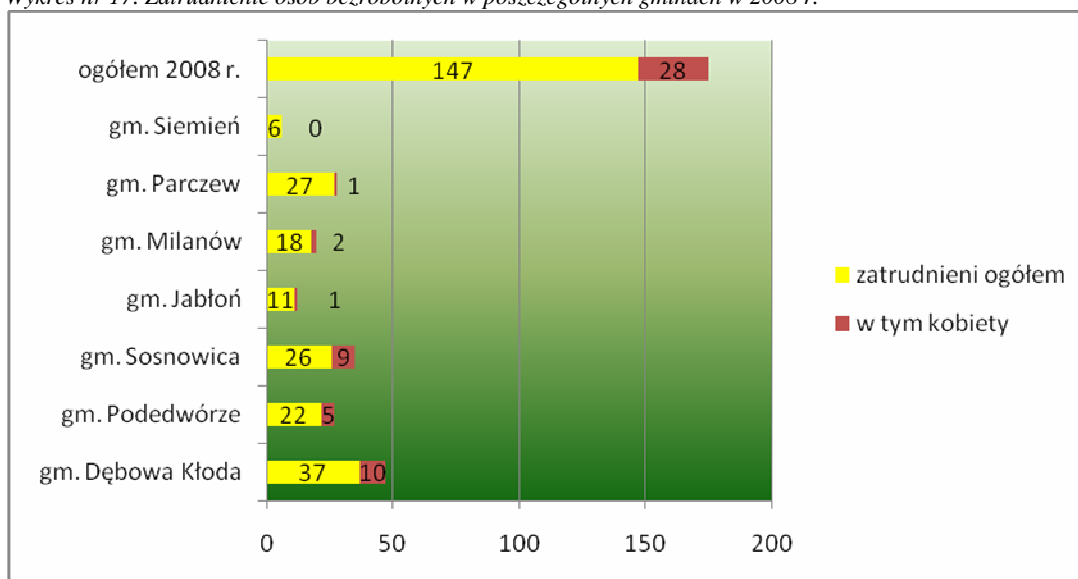
Tabela nr 17. Zatrudnienie osób bezrobotnych w poszczególnych gminach w 2008r.

	zatrudnieni ogółem	w tym kobiety
gm. Dębowa Kłoda	37	10
gm. Podedwórze	22	5
gm. Sosnowica	26	9
gm. Jabłoń	11	1
gm. Milanów	18	2
gm. Parczew	27	1
gm. Siemień	6	0
ogółem 2008 r.	147	28

Zródło: Opracowanie własne na podstawie PULS-a.

W ramach programu Eko Drogi głównie to: porządkowanie terenów zieleni, dróg i przystanków na terenie poszczególnych gmin, sprzątanie przydrożnych rowów (karczowanie krzaków), likwidacja „dzikich” składowisk odpadów w lasach, przydrożnych rowach (bieżąca likwidacja miejsc nielegalnego składowania odpadów), wykonywanie nawierzchni żuźlowej na drogach do pól i łąk.

Wykres nr 17. Zatrudnienie osób bezrobotnych w poszczególnych gminach w 2008 r.



Zródło: Opracowanie własne na podstawie PULS-a.

W ramach robót publicznych na koniec 31 grudnia 2008 roku pracowały **63** osoby bezrobotne, w tym **17** kobiet.

2.3 Przyznane jednorazowe środki na rozpoczęcie działalności gospodarczej .

Na podstawie art. 46, ust. 1, pkt 2 Ustawy z dnia 20 kwietnia 2004r. o promocji zatrudnienia i instytucjach rynku pracy (Dz. U. z 2008 r. Nr 69. poz.415 z późn. zm.). W 2008 roku podpisano **77** umów o przyznanie jednorazowo środków na rozpoczęcie działalności gospodarczej na kwotę **1.067.023,50** zł a wypłacono kwotę **1.060.023,50** zł (różnica pomiędzy kwotą udzielonych a wypłaconych środków wynika ze zwrotu przez osobę kwoty 7.000,00 zł w związku z wypowiedzianą umową). Miejsce wykonywania działalności osób, które otrzymały jednorazowe środki na podjęcie działalności gospodarczej to gminy: Parczew – 51 osób; Jabłoń – 2 osoby; Dębowa Kłoda – 1 osoba; Milanów – 8 osób; Podedwórze – 1 osoba; Siemień – 9 osób; Sosnowica – 5 osób.

W I kwartale 2008 r. Powiatowy Urząd Pracy w Parczewie udzielił **19** dotacji na rozpoczęcie działalności gospodarczej w kwocie **248.500,00** zł w zakresie : działalność ubezpieczeniowa i odszkodowawcza, usługowe roboty remontowo-malarskie, organizacja imprez plenerowych-paintball, usługi ślusarskie, spawanie metali kolorowych blacharstwo samochodowe, usługi remontowo-budowlane i pośrednictwo sprzedaży, usługi fryzjerskie, mała gastronomia, handel detaliczny w zakresie artykułów spożywczych i przemysłowych, usługi remontowo-wykończeniowe, skup i sprzedaż zwierząt rzeźnych, sklep handlujący akcesoriami samochodowymi, naprawa silników i podzespołów samochodowych, agent ubezpieczeniowo finansowy, sklep wielobranżowy, usługi ziemno-budowlane, usługi budowlane, usługi tapicerskie, handel taną odzieżą. Miejscem prowadzenia działalności jest gmina Parczew, Siemień oraz Sosnowica.

W II kwartale 2008 r. zawarto **23** umowy z osobami bezrobotnymi, którym przyznano środki na rozpoczęcie działalności gospodarczej w wysokości **319.237,00** zł. Charakter działalności obejmował : punkt sprzedaży quardów czyli pojazdów czterokołowych, usługi remontowo-wykończeniowe, usługi fryzjerskie, usługi stolarskie, naprawa oraz sprzedaż skuterów, naprawa pojazdów samochodowych i urządzeń spalinowych, gabinet kosmetyczny, naprawa felg samochodowych stalowych i aluminiowych, usługi krawieckie, pośrednictwo sprzedaży oraz usługi budowlane, usługi hydrauliczne, wypożyczalnia przyczep oraz punkt naprawczy, działalność usługowa związana z utrzymaniem porządku w budynkach oraz zagospodarowanie terenów zielonych, sprzedaż i renowacja mebli używanych pochodzenia zagranicznego oraz sprzętu AGD i RTV, transport, pranie i czyszczenie wnętrz samochodowych, dywanów, chodników oraz mebli domowych, działalność handlowa, chemia gospodarcza i artykuły przemysłowe, produkcja pozostałych wyrobów stolarskich i ciesielskich dla budownictwa, usługi remontowo-budowlane, usługi instalacji elektrycznej, pośrednictwo kredytowe, mechanika i naprawa przyczep oraz lawet, usługi w zakresie wykonywania robót budowlanych. Miejscem prowadzenia działalności jest gmina: Parczew, Jabłoń, Siemień, Sosnowica, Milanów, Podedwórze.

W III kwartale 2008 r. udzielono dotacji **14** osobom bezrobotnym w wysokości **204.026,80** zł z przeznaczeniem na usługi : usługi remontowo – budowlane, usługi hydrauliczne, serwis urządzeń chłodniczych i klimatyzacyjnych, mechanika pojazdowa, pośrednictwo handlowe w branży samochodów ciężarowych, naczep oraz maszyn rolniczych krajowych i z zagranicy, sklep wielobranżowy samoobsługowy, wypożyczalnia maszyn budowlanych i urządzeń, usługi budowlane, wynajem pokoi gościnnych, usługi stolarskie, mała gastronomia. Siedziba w/w działalności obejmuje m.in. gminę Milanów, Parczew, Sosnowica, Dębowa Kłoda.

W IV kwartale 2008 r. wypłacono środki finansowe dla **20** osób bezrobotnych w wysokości **288.259,70** zł (różnica pomiędzy kwotą udzielonych a wypłaconych środków wynika ze zwrotu przez osobę kwoty 7.000,00 zł w związku z wypowiedzianą umową). Przedsięwzięcia obejmowały najczęściej działalność w charakterze: usługi elektroniki i elektryki samochodowej, usługi medyczne polegające na stosowaniu różnorodnych zabiegów fizjoterapeutycznych z dziedziny kinezyterapii, masażu leczniczego i terapii manualnej, komputerowe projektowanie ogrodów i tarasów wodnych oraz innych terenów zielonych, przetwarzanie i handel drewnem tartacznym, dekoracyjne wykończenia pokryć dachowych, hydroizolacje, osuszanie i uszczelnianie przeciwwodne budynków, usługi kosmetyczne-stylizacja paznokci, tynki gipsowe mokre agregatem, bilansowanie pasz dla zwierząt gospodarskich, pomiary działek metoda GPS i wypełnianie wniosków obszarowych, usługi stolarskie, usługi gastronomiczne, usługi dekarские i remontowo-wykończeniowe, kompleksowe wykończenia domów i ich budowa, handel odzieżą używaną pochodzenia krajowego i zagranicznego, usługi elektrotechniczne, brukarstwo, handel artykułami spożywczo-przemysłowymi, sprzedaż napoi alkoholowych, usługi remontowo-budowlane, legalizacja i regeneracja sprzętu przeciwpożarowego. Głównym miejscem przedstawionych działalności jest gmina: Parczew, Jabłoń, Milanów, Siemień, Sosnowica.

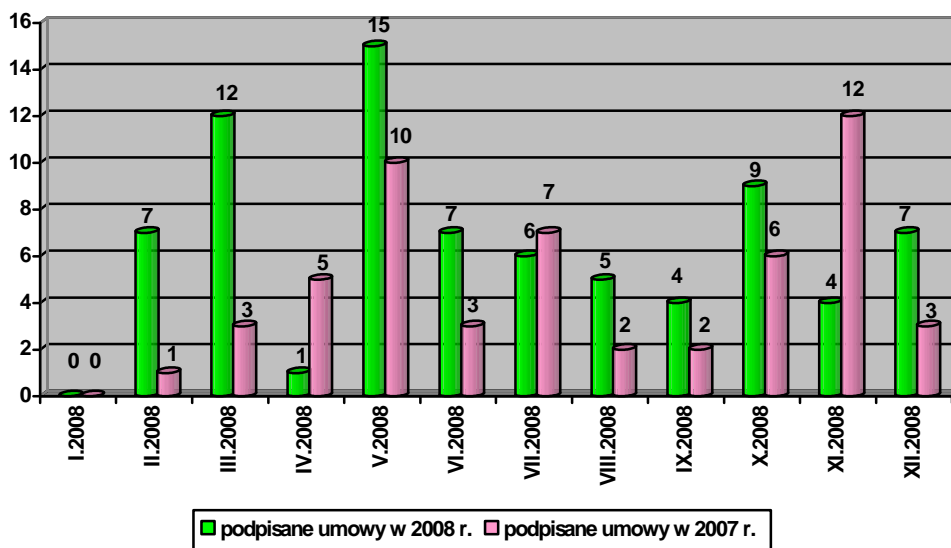
Tabela nr 18 :Zestawienie udzielonych jednorazowo środków na rozpoczęcie działalności gospodarczej dla osób bezrobotnych w roku 2008.

KWARTAŁ		LICZBA PODPISANYCH UMÓW	KWOTA UDZIELONEJ DOTACJI
MIESIĄC			
I	STYCZEŃ	0	0
	LUTY	7	92 200,00
	MARZEC	12	156 300,00
II	KWIECIEŃ	1	13 200,00
	MAJ	15	207 580,00
	CZERWIEC	7	98 457,00
III	LIPIEC	6	87 208,90
	SIERPIEŃ	5	72 198,00
	WRZESIEŃ	4	44 619,90
IV	PAŹDZIERNIK	9	132 747,60
	LISTOPAD	4	59 006,00
	GRUDZIEŃ	7	103 506,10
ŁĄCZNIE		77	1 067 023,50

Źródło: Opracowanie własne, dane PUP.

Jedna umowa o przyznanie jednorazowo środków na rozpoczęcie działalności gospodarczej została anulowana zostały zwrócone środki, jedna umowa została wypowiedziana osoba zwróciła część wypłaconej kwoty (tj. 7 000,00zł), jeden wniosek o przyznanie jednorazowo środków na rozpoczęcie działalności gospodarczej nie został rozpatrzony z uwagi na to , że osoba nie posiadała statusu osoby bezrobotnej o czym została poinformowana pismem.

Wykres nr 18. Liczba podpisanych umów o jednorazowe środki na podjęcie działalności gospodarczej w latach 2007-2008.



Źródło: Opracowanie własne, dane PUP.

W 2008 r. przeprowadzono 29 wizyt monitorujących prowadzenie działalności gospodarczej oraz warunków podpisanych umów o przyznanie jednorazowo środków na rozpoczęcie działalności gospodarczej.

2.4 Refundacje kosztów wyposażenia lub doposażenia stanowiska pracy dla skierowanego bezrobotnego.

Refundacja ,o której mowa stanowi pomoc na zatrudnienie i dokonywana jest ze środków Funduszu Pracy na podstawie art. 46 ust. 1 pkt 1 ustawy z dnia 20 kwietnia 2004 r. o promocji zatrudnienia i instytucjach rynku pracy (Dz. U. z 2008 r. Nr 69. poz.415 z późn. zm.).

Ogółem w 2008 r. podpisano **41** umów na wyposażenie lub doposażenie **85** stanowisk pracy, na które kierowani byli bezrobotni. Ogółem wypłacono na wyposażenie lub doposażenie stanowisk pracy w 2008 r. kwotę **1.070.542,90** zł. Wymagany okres zatrudnienia skierowanych bezrobotnych wynosi 24 miesiące w mikro-, małych i średnich przedsiębiorstwach, a 36 miesięcy w dużych przedsiębiorstwach. Pracodawcy, którzy otrzymali refundację wyposażenia lub doposażenia stanowiska pracy dla skierowanego bezrobotnego siedzibę działalności posiadają w gminach: Parczew – 32 umów i utworzenie 66 stanowisk pracy, Jabłoń – 2 umowy i utworzenie 7 stanowisk pracy; Dębowa Kłoda – 2 umowy i utworzenie 3 stanowisk pracy; Milanów – 4 umów i utworzenie 4 stanowisk pracy; Sosnowica – 1 umowa i utworzenie 5 stanowisk pracy.

W I kwartale 2008 r. udzielono **5** podmiotom gospodarczym refundacji kosztów wyposażenia lub doposażenia stanowiska pracy dla skierowanych **19** bezrobotnych.

W II kwartale 2008 r. udzielono **11** podmiotom gospodarczym refundacji kosztów wyposażenia lub doposażenia stanowiska pracy dla skierowanych **19** bezrobotnych.

W III kwartale 2008 r. udzielono **10** podmiotom prowadzącym działalność gospodarczą refundację kosztów wyposażenia lub doposażenia stanowisk pracy dla **19** bezrobotnych.

W IV kwartale 2008 r. udzielono **15** podmiotom prowadzącym działalność gospodarczą refundację kosztów wyposażenia lub doposażenia stanowisk pracy dla **28** bezrobotnych.

Jedna umowa o refundacji kosztów wyposażenia lub doposażenia stanowisk pracy dla 8 bezrobotnych. została anulowana, pracodawca po podpisaniu umowy zrezygnował z dalszej jej realizacji.

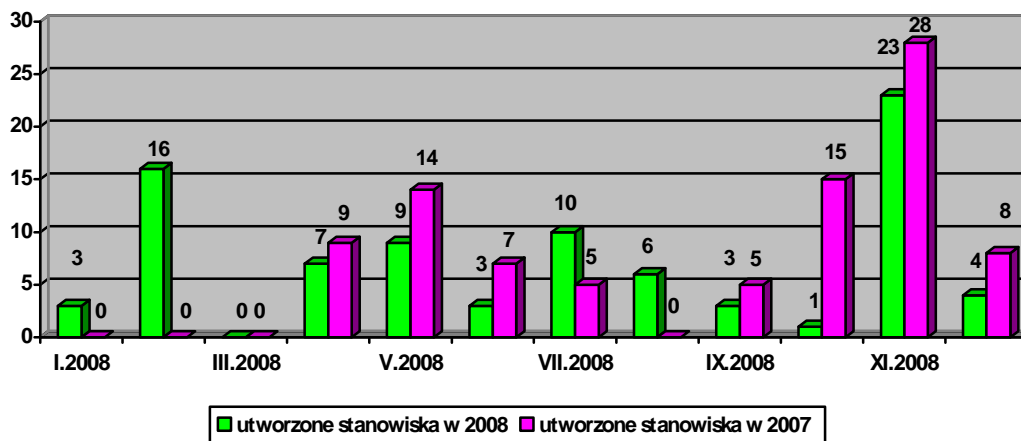
Tabela nr 19: Zestawienie przyznanych refundacji na wyposażenie lub doposażenie stanowiska pracy dla skierowanego bezrobotnego w roku 2008.

KWARTAŁ		MIESIĄC	ILOŚĆ ZŁOŻONYCH WNIOSKÓW O WYPOSAŻENIE LUB DOPOSAŻENIE STANOWISK PRACY	LICZBA PODPISANYCH UMÓW	LICZBA UTWORZONYCH STANOWISK PRACY	KWOTA WYPŁACONEJ REFUNDACJI
I	STYCZEŃ	6	1	3	0,00	
	LUTY	1	4	16	0,00	
	MARZEC	5	0	0	49 200,00	
II	KWIECIEŃ	4	2	7	92 400,00	
	MAJ	1	7	9	111 680,00	
	CZERWIEC	5	2	3	84 400,00	
III	LIPIEC	6	4	10	40 600,00	
	SIERPIEŃ	2	5	6	134 119,90	
	WRZESIEŃ	2	1	3	85 638,00	
IV	PAŹDZIERNIK	5	1	1	59 456,80	
	LISTOPAD	7	11	23	0,00	
	GRUDZIEŃ	3	3	4	413 048,20	
ŁĄCZNIE		47	41	85	1 070 542,90	

Źródło: Opracowanie własne, dane PUP.

Dwa wnioski o wyposażenie lub doposażenie stanowiska pracy nie zostały rozpatrzone z uwagi na brak wymaganych dokumentów i załączników. Trzy wnioski o wyposażenie lub doposażenie stanowiska pracy nie zostały rozpatrzone z uwagi na zmniejszenie zatrudnienia w zakładzie z czego jeden po uzupełnieniu stanu zatrudnienia został zrealizowany i podpisano umowę. Jeden wniosek nie został rozpatrzony w związku z nie prowadzeniem działalności gospodarczej przez spółkę cywilną przez okres minimum 6 miesięcy. Jeden wniosek został rozpatrzony pozytywnie jednak pracodawca zrezygnował z zawarcia umowy i dalszej realizacji. O sposobie rozpatrzenia wniosków pracodawcy zostali poinformowani pisemnie.

Wykres nr 19. Liczba przyznanych refundacji kosztów wyposażenia lub doposażenia stanowisk pracy w latach 2007 - 2008.



Źródło: Opracowanie własne, dane PUP.

W 2008 r. przeprowadzono 15 wizyt monitorujących zakupiony sprzęt, zatrudnienie osób na tworzonych miejscach pracy oraz innych warunków wynikających z umów o refundację kosztów wyposażenia lub doposażenia stanowiska pracy.

2.5 Przyuczenia do zawodu i przekwalifikowania bezrobotnych

W 2008 r. na szkolenia skierowano 110 osób bezrobotnych, w tym 54 kobiety. W ramach środków Funduszu Pracy przeszkolono 28 osób bezrobotnych. W ramach projektu współfinansowanego z EFS POKL Poddziałanie 6.1.3 „W kierunku zatrudnienia” zostało skierowanych 82 osoby bezrobotnych i ukończyło 72 osoby bezrobotne. Szkolenia przerwało 10 osób bezrobotnych z własnej winy bądź z powodu podjęcia zatrudnienia. W 2008 r. zorganizowano następujące szkolenia: drwal- operator pilarki, monter instalacji i urządzeń sanitarnych, operator koparki, prawo jazdy kat. C, księgowość z obsługą komputerowych programów księgowych, pracownik administracyjny, sekretarka-asystentka szefa, organizacja i prowadzenie małego przedsiębiorstwa, kucharz.

Tabela nr 20: Liczba osób bezrobotnych, które zostały skierowane i ukończyły szkolenie w 2008

2008	Liczba osób skierowanych na szkolenie	W tym kobiety	Liczba osób które ukończyły szkolenie	W tym kobiety
I-XII	110	54	100	54

Źródło: Opracowanie własne na podstawie sprawozdania MPiPS-01, załącznik 4.

Ponadto w ramach środków PFRON zostało przeszkolonych 13 osób niepełnosprawnych, poszukujących pracy, niepozostających w zatrudnieniu. Dla osób niepełnosprawnych zorganizowano następujące szkolenia: florystyka- bukicciarstwo, kurs komputerowy,

Tabela nr 21: Efektywność szkoleń (łącznie z osobami niepełnosprawnymi poszukującymi pracy nie pozostającymi w zatrudnieniu).

Gminy	Liczba osób kończących szkolenia w 2007r	Podjęcia pracy po szkoleniu
Dębowa Kłoda	19	9
Jabłoń	14	10
Milanów	15	9
Parzew	41	16
Podedwórze	0	0
Siemień	17	7
Sosnowica	7	2
Ogółem	113	53

Źródło: Opracowania własne, dane PUP.

Efektywność szkoleń bezrobotnych kończących szkolenie do osób podejmujących zatrudnienie w 2008 r. wyniosła 53%. Po szkoleniach podjęto zatrudnienie lub inną pracę zarobkową 53

bezrobotnych. Natomiast efektywność szkoleń bezrobotnych i niepełnosprawnych kończących szkolenie do osób podejmujących zatrudnienie w 2008 r. wyniosła 46,90%.

2.6 Staże

W 2008 r. na staż skierowanych zostało 308 osób bezrobotnych, w tym 193 kobiety (tj. 62,66% ogółu skierowanych). Bezrobotni do 27 roku życia w okresie 12 miesięcy od ukończenia szkoły wyższej stanowili 4,22% osób skierowanych na staż, w tym 7 kobiet. Natomiast 295 osób skierowanych na staż to młodzież do 25 roku życia, w tym 186 kobiet.

Tabela nr 22 : Podjęcia staży dla osób bezrobotnych w każdym miesiącu 2008 r.

Miesiąc	Liczba osób skierowanych w miesiącu sprawozdawczym	w tym kobiety
Syчень	34	14
Luty	29	17
Marzec	30	24
Kwiecień	8	5
Maj	27	20
Czerwiec	48	32
Lipiec	25	13
Sierpień	19	14
Wrzesień	46	33
Październik	17	9
Listopad	14	7
Grudzień	11	5
Ogółem	308	193

Źródło: Opracowania własne na podstawie MPiPS-01.

Bezrobotna młodzież do 25 roku życia i absolwenci szkół wyższych do 27 roku życia w okresie 12 miesięcy od ukończenia szkoły kierowani byli na staż do pracodawców z powiatu parczewskiego - 295 osób bezrobotnych, co stanowi 95,78% wszystkich skierowanych. Tylko 4,22% wszystkich osób zostało skierowanych do pracodawców z poza powiatu parczewskiego, tj. 13 osób.

Tabela nr 23 : Rozpoczęcie staży w 2008r. w poszczególnych gminach z podziałem na wykształcenie

Gminy	Ogółem	Wykształcenie				
	Stażysty	WYŻSZE	ŚREDNIE LO	POLICEALNE I ŚREDNIE ZAWODOWE	ZAWODOWE	GIMNAZJALNE I PONIŻEJ
Dębowa Kłoda	11	1	6	3	1	0
Jabłoń	32	4	15	9	1	3
Milanów	8	2	3	0	3	0
Parczew miasto i gmina	212	41	112	46	9	4
Podedwórze	15	1	7	5	1	1
Siemień	7	2	2	2	0	1
Sosnowica	10	0	7	3	0	0
Z poza powiatu	13	10	1	1	1	0
Ogółem	308	61	153	69	16	9

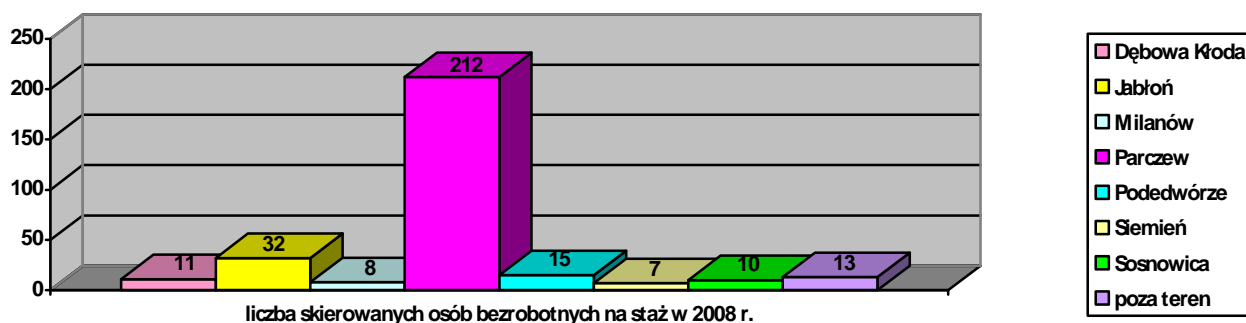
Źródło: Opracowanie własne na podstawie danych z PULS-a.

Największą grupę bezrobotnych skierowanych na staż stanowiły osoby posiadające wykształcenie **średnie ogólnokształcące** - 153 osoby bezrobotne (co stanowi 49,68% skierowanych). Druga grupa to osoby z wykształceniem **policealnym i średnim zawodowym** - 69 osób bezrobotnych (co stanowi 22,40% skierowanych) i wyższym - 61 osób bezrobotnych (co stanowi 19,81% skierowanych). Najmniejsza zaś grupa to osoby z wykształceniem **zawodowym** - 16 osób bezrobotnych (co stanowi 5,19% skierowanych) oraz z wykształceniem gimnazjalnym i poniżej - 9 osób bezrobotnych (co stanowi 2,92% skierowanych).

Najwięcej osób skierowano na staż do pracodawców z miasta i gminy Parczew - 212 osób (tj. 68,83% skierowanych), gminy Jabłoń - 32 osoby (tj. 10,39% skierowanych), gminy Podedwórze - 15

osób (tj.4,87% skierowanych), poza teren powiatu – 13 osób (tj.4,22% skierowanych), gminy Dębowa Kłoda – 11 osób (tj.3,57% skierowanych), gminy Sosnowica – 10 osób (tj.3,25% skierowanych), gminy Milanów – 8 osób (tj. 2,60% skierowanych) i gminy Siemień – 7 osób (tj.2,27% skierowanych). Obrazuje to poniższy wykres nr ..

Wykres nr 20 . Osoby skierowane na staż w 2008 r. w poszczególnych gminach powiatu parczewskiego i poza teren powiatu.



Źródło: Opracowanie własne na podstawie danych z PULS-a.

Tabela nr 24 : Efektywność staży w 2008r.

GMINY	Osoby które zakończyły staż	Podjęcie pracy po stażu	Zatrudnieni po stażu do osób kończących staż w %
Dębowa Kłoda	11	5	45,45
Jabłoń	16	8	50,00
Milanów	3	1	33,33
Parczew miasto i gmina	125	35	28,00
Podedwórze	9	1	11,11
Siemień	5	0	0,00
Sosnowica	6	2	33,33
Z poza powiatu	9	6	66,67
Ogółem	184	58	31,52

Źródło: Opracowanie własne na podstawie danych z PULS-a.

W 2008 roku zakończyło staż 184 osób, z tego **58** osób bezrobotnych po odbyciu stażu podjęło zatrudnienie, co stanowi 31,52% wszystkich kończących staż.

2.7 Przygotowanie zawodowe w miejscu pracy

W 2008 r. skierowano **7** bezrobotnych na przygotowanie zawodowe, w tym 5 kobiet (71,43% skierowanych). Osoby kierowane na przygotowanie zawodowe w miejscu pracy posiadały następujące wykształcenie: **4** osoby z wykształceniem zasadniczym zawodowym (tj.57,14% skierowanych); **2** osoby z wykształceniem podstawowym (tj.28,57% skierowanych) i **1** osoba z wykształceniem policealnym (tj.14,29% skierowanych).

Osoby kierowane na przygotowanie zawodowe w miejscu pracy zaliczały się do następujących grup bezrobotnych w szczególnej sytuacji na rynku pracy (liczb nie sumuje się):

- bez kwalifikacji zawodowych – 7 osób;
- niepełnosprawni – 1 osoba;
- długotrwale bezrobotni – 5 osób;
- samotnie wychowujący co najmniej jedno dziecko do 18 roku życia – 2 osoby.

Przygotowanie zawodowe w miejscu pracy organizowane było w mieście i gminie Parczew – 4 osoby oraz w gminie Podedwórze – 3 osoby.

Tabela nr 25 : Rozpoczęcie przygotowania zawodowego w 2008r. z podziałem na wykształcenie

Gminy	Ogółem	Wykształcenie				
	bezrobotni	WYŻSZE	ŚREDNIE LO	POLICEALNE I ŚREDNIE ZAWODOWE	ZAWODOWE	PODSTAWOWE I GIMNAZJALNE
Ogółem	7	0	0	1	4	2

Zródło: Opracowanie własne na podstawie danych z PULS-a.

Przygotowanie zawodowe w miejscu pracy ukończyło 3 bezrobotnych. Po zakończeniu przygotowania zawodowego w miejscu pracy 2 osoby podjęły zatrudnienie u tych samych pracodawców, co stanowi 66,67% ukończonych.

2.8 Poradnictwo zawodowe i kluby pracy

Bezrobotnym i innym osobom poszukującym pracy, mającym trudności w wyborze zawodu, zatrudnienia, kierunku kształcenia lub szkolenia zawodowego urząd pracy udziela pomocy w zakresie poradnictwa zawodowego. Polega ono na:

- przekazywaniu informacji o zawodach, rynku pracy, możliwościach kształcenia i szkoleniach.
- udzielaniu porad indywidualnych ułatwiających wybór zawodu, zmianę kwalifikacji, podjęcie lub zmianę zatrudnienia.

W ciągu **12 miesięcy 2008 r.** w PUP udzielono **504** porad indywidualnych, dla **451** osób. Ponadto **28** osób skorzystało z porad grupowych. Z informacji zawodowej skorzystały **784** osoby. W spotkaniach grupowych uczestniczyło **79** osób. Dokonano **4** opinii określających predyspozycje zawodowe osób bezrobotnych.

Ponadto w 2008 r. przeprowadzono następujące testy badające predyspozycje zawodowe dla 166 osób:

- Miasteczko Zainteresowań Zawodowych – 15 osób,
- Profil Zainteresowań (metoda duńska) – 40 osób,
- Kwestionariusz Skłonności Zawodowych – 30 osób,
- Kwestionariusz Uzdolnień Przedsiębiorczych – 6 osób,
- Moje relacje z innymi ludźmi – 18 osób,
- Czy jesteś asertywny – 35 osób,
- Wartości pracy – 22 osoby.

Tabela nr 26 : Liczba osób którym udzielono porad i informacji zawodowej w 2008 r.

2008	Poradnictwo zawodowe				Informacja zawodowa		
	Poradnictwo indywidualne		Poradnictwo grupowe		Liczba klientów indywidualnych bezrobotnych i poszukujących pracy	Zorganizowane grupy	
	Liczba wizyt w ramach rozmowy doradczej	Liczba osób które skorzystały z porady	Liczba grup	Liczba osób uczestniczących w spotkaniach grupowych		Liczba grup	Liczba osób uczestniczących w spotkaniach grupowych
I - XII	504	451	3	28	784	7	79

Zródło: Opracowanie własne na podstawie sprawozdania MPiPS-01, załącznik 4.

Klub Pracy

W ramach Klubu Pracy prowadzone są 3 – tygodniowe szkolenia z zakresu umiejętności aktywnego i samodzielnego poszukiwania pracy oraz 2-3 dniowe zajęcia aktywizacyjne dla osób bezrobotnych oraz poszukujących pracy. Uczestnicy zajęć w Klubie Pracy nabywają umiejętność:

- samodzielnego poszukiwania pracy;
- oceny własnych cech i predyspozycji zawodowych;
- opracowywania planu działania;
- autoprezentacji;

- prowadzenia rozmowy kwalifikacyjnej z pracodawcą;
- szukania ofert pracy;

oraz wiele innych ciekawych zagadnień dotyczących aktywnego i samodzielnego poszukiwania pracy.

W 2008 r. zorganizowano 5 zajęć aktywizacyjnych dla osób bezrobotnych i poszukujących pracy. Ogółem w zajęciach uczestniczyło 34 osoby bezrobotne, w tym jedna niepełnosprawna poszukująca pracy nie pozostająca w zatrudnieniu. Najlicniejszą grupę osób stanowiły osoby do 18-24 lata -19 osób, zdecydowanie mniejszą grupę stanowiły osoby z pozostałych grup wiekowych: 45 lat i więcej – 7 osób; 25-34 lata – 5 osób i zaledwie 3 osoby w przedziale wiekowym od 35 - 44 lata. Najwięcej osób było wykształceniem średnim ogólnokształcącym - 13 osób; średnim zawodowym i policealnym – 8 osób; gimnazjalnym i poniżej – 6 osób; zasadniczym zawodowym – 4 osoby i 3 osoby z wykształceniem wyższym.

2.9 Prace społecznie – użyteczne

Prace społecznie użyteczne oznacza to prace wykonywane przez bezrobotnych bez prawa do zasiłku na skutek skierowania przez starostę, organizowane przez gminę w jednostkach organizacyjnych pomocy społecznej, organizacjach lub instytucjach statutowo zajmujących się pomocą charytatywną lub na rzecz społeczności lokalnej.

W 2008 roku podpisano 5 porozumień na prace społecznie użyteczne, na które skierowano 12 osób bezrobotnych bez prawa do zasiłku, w tym 7 kobiet. Wydatkowano kwotę w wysokości 8.426,88 zł. Podpisane zostały 2 porozumienia na prace społecznie użyteczne z Gminą Milanów w ramach, której skierowano 5 osób bezrobotnych bez prawa do zasiłku, w tym 2 kobiety. Ponadto podpisano 3 porozumienia na prace społecznie użyteczne z Gminą Sosnowica w ramach, której skierowano 7 osób bezrobotnych bez prawa do zasiłku, w tym 5 kobiet. Osoby te wykonywały w ramach tych prac następujące czynności: utrzymywanie czystości na terenie gmin, zbieranie śmieci, opieka nad dziećmi dojeżdżającymi do szkoły, prace pomocnicze w stołówce ZSP w Sosnowicy.

Rozdział 3. OFERTY PRACY

W 2008 r. do Powiatowego Urzędu Pracy w Parczewie wpłynęło 831 ofert pracy(tj. o 12% więcej niż w roku poprzednim), w tym 426 to oferty subsydiowane (stanowi 51,26% wszystkich ofert), 405 to oferty niesubsydiowane (co stanowi 48,74% ofert).

Tabela nr 27 : Oferty pracy w sektorach przedsiębiorstw w rozbiciu na poszczególne miesiące w 2008r.

Miesiąc	Liczba ofert ogółem	Liczba ofert pracy zgłoszona z sektora publicznego	Liczba ofert pracy zgłoszona z sektora prywatnego
Styczeń	58	37	21
Luty	64	27	37
Marzec	80	42	38
Kwiecień	34	20	14
Maj	87	36	51
Czerwiec	93	46	47
Lipiec	91	47	44
Sierpień	111	67	44
Wrzesień	85	44	41
Październik	45	29	16
Listopad	55	19	36
Grudzień	28	12	16
OGÓLEM	831	426	405

Źródło: Opracowanie własne na podstawie sprawozdania MPiPS-01

W 2008 r. przeprowadzono 4 giełdy pracy na stanowiska: ekspedient w punkcie usługowym, kierownik działu badawczo-rozwojowego, monter instalacji i urządzeń sanitarnych, operator koparki, pomocnik montera, operator drogowy. Na poszczególne giełdy pracy wezwano ogółem 442 osoby bezrobotne/poszukujące pracy. W wyniku zorganizowanych giełd pracy 22 osoby bezrobotne podjęły zatrudnienie.

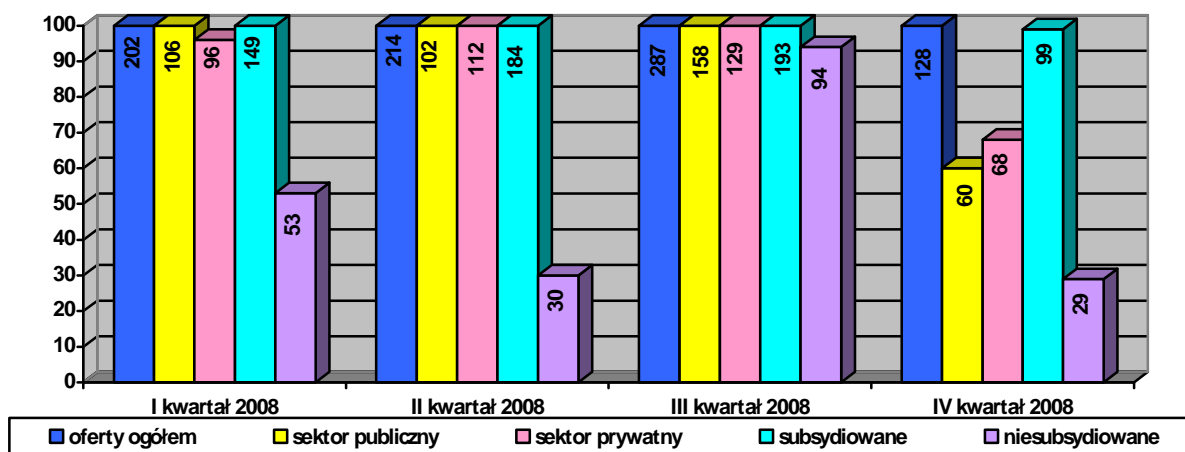
Tabela nr 28: Oferty pracy w 2008r. w poszczególnych miesiącach w rozbiciu na oferty pracy subsydiowane i niesubsydiowane.

Miesiąc	Liczba ofert ogółem	Liczba ofert pracy subsydiowanej	Liczba ofert pracy niesubsydiowanej
Styczeń	58	50	8
Luty	64	39	25
Marzec	80	60	20
Kwiecień	34	31	3
Maj	87	73	14
Czerwiec	93	80	13
Lipiec	91	71	20
Sierpień	111	57	54
Wrzesień	85	65	20
Październik	45	33	12
Listopad	55	44	11
Grudzień	28	22	6
OGÓŁEM	831	625	206

Źródło: Opracowanie własne na podstawie sprawozdania MPiPS-01

Powyższa tabela obrazuje przewagę ofert subsydiowanych ze środków publicznych nad ofertami wolnego rynku pracy. Oferty subsydiowane stanowią 75,21% wszystkich ofert pracy, a oferty z wolnego rynku pracy tylko 24,79% wszystkich ofert pracy.

Wykres nr 21. Oferty pracy z poszczególnych kwartałów 2008 roku



Źródło: Opracowanie własne na podstawie sprawozdania MPiPS-01.

W 2008 roku wydano 1 502 skierowania do pracy dla bezrobotnych z powiatu parczewskiego w ramach posiadanych ofert pracy. W ramach wydanych skierowań 701 osób podjęto pracę subsydiowaną i niesubsydiowaną, co stanowi 46,67% wydanych skierowań. W ramach pośrednictwa pracy udzielane były informacje dla bezrobotnych i pracodawców na temat aktywnych form aktywizacji finansowanych z Funduszu Pracy i Europejskiego Funduszu Społecznego; przekazywano ulotki informujące o formach aktywnych; przygotowano informator dla pracodawców zawierający prawa i obowiązki oraz informacje o formach aktywnych (dostępny na stronie www.puppar.sisco.pl); zakładano i aktualizowano karty pracodawców; upowszechniano oferty pracy w siedzibie PUP i w e-PULS Pośrednictwo; wywieszano w siedzibie PUP informacje o wolnych miejscach zatrudnienia z kraju; wdrożono standardy usług rynku pracy (działania kierowane bezpośrednio do aktywizacji osób bezrobotnych i poszukujących pracy).

Targi pracy

W dniu 28 października 2008 r. Wojewódzki Urząd Pracy w Lublinie organizował IV Międzynarodowe Targi Pracy, które odbyły się w siedzibie Międzynarodowych Targów Lubelskich przy ul. Dworcowej 11, w pobliżu Parku Ludowego od godziny 10.00 do 17.00. Delegacja Powiatowego Urzędu Pracy w Parczewie wzięła aktywny udział w/w przedsięwzięciu, gdzie na określonym stanowisku dwóch pracowników PUP w Parczewie informowało bezrobotnych oraz osoby zainteresowane o usługach rynku pracy tj. szkoleniach, pracach interwencyjnych, robotach publicznych, stażach, przygotowaniu zawodowym, Klubie Pracy i wiele innych. Ponadto rozdawano ulotki i foldery dotyczące podstawowych wiadomości na temat w/w aktywnych form oraz informacji niezbędnych do

zarejestrowania się. Z uwagi na duże zainteresowanie osób uczestniczących w Targach Pracy ofertami pracy, stażu czy szkoleń z terenu województwa lubelskiego, PUP w Parczewie zabrał ze sobą aktualne oferty pracy oraz stażu z terenu działania Urzędu.

Realizacja ofert pracy od pracodawców zagranicznych

EURES (European Employment Services - Europejskie Służby Zatrudnienia), to sieć współpracy Publicznych Służb Zatrudnienia oraz innych organizacji regionalnych, krajowych i międzynarodowych, działających w obszarze zatrudnienia (takich jak związki zawodowe, organizacje pracodawców, władze lokalne i regionalne), wspierająca mobilność pracowników na poziomie międzynarodowym i transgranicznym w krajach Europejskiego Obszaru Gospodarczego (w krajach UE oraz Norwegii, Islandii i Szwajcarii).

Sieć EURES została powołana przez Komisję Europejską, aby ułatwiać swobodny przepływ pracowników na terenie Europejskiego Obszaru Gospodarczego poprzez:

- międzynarodowe pośrednictwo pracy,
- informowanie na temat warunków życia i pracy w krajach członkowskich,
- identyfikowanie i przeciwdziałanie przeszkodom w mobilności.

Działania z zakresu EURES w Powiatowym Urzędzie Pracy w Parczewie realizowane są przez asystenta EURES.

W 2008 roku do Powiatowego Urzędu Pracy w Parczewie wpłynęło **188 ofert pracy** na ogólną liczbę **6736 stanowisk** dla Polaków poszukujących pracy za granicą. W omawianym czasie tut. urząd pracy posiadał oferty zatrudnienia za granicą w następujących zawodach:

- **AUSTRIA/POLSKA** (1 oferta pracy): specjalista ds. sprzedaży;
- **BELGIA** (4 oferty, 8 stanowisk): monter, koordynator/tłumacz, elektromechanik, spawacz.
- **CYPR** (28 ofert pracy, 270 stanowisk): animator czasu wolnego, cukiernik, elektromonter urządzeń dźwignicowych, glazurnik, kelner/ka, konserwator techniczny, kucharz, masażysta, monter instalacji wentylacyjnych i klimatyzacyjnych, monter konstrukcji stalowych, ogrodnik, operator maszyn, operator offsetowej prasy drukarskiej/ gilotyny drukarskiej, piekarz, piekarz - chleb pitta, pokojówka, pomoc kuchenna, pracownik basenu, pracownik piekarni, ratownik, sprzątaczką, technik radiolog, technik systemów ochrony.
- **CYPR, GRECJA** (7 ofert pracy, 160 stanowisk): animator rozrywki, dziecięcy animator rozrywki, instruktor fitness i aerobiku, menager animatorów rozrywki, performer uliczny, technik dźwiękowiec/scenograf, trener sportowy.
- **DANIA** (1 oferta pracy): pracownicy sezonowi w rolnictwie
- **ESTONIA** (1 oferta pracy, 10 stanowisk): garbarz
- **FINLANDIA** (13 ofert pracy, 51 stanowisk): grupy budowlane, inżynier, inżynier spawalnictwa, lekarz ogólny, lekarz okulista, opieka nad dzieckiem, osoby sprzątające, spawacz rur/ monter, spawacz TIG, spawacz, tokarz, mechanik, monter maszyn, stolarz, pracownicy obróbki metalu.
- **FRANCJA** (16 ofert pracy, 34 stanowiska): animator rozrywki, ankieter, bagażowy, barman/ka, kelner/ka, kucharka/kucharz, obsługa bankietu, obsługa kasy biletowej, pielęgniarz/pielęgniarka, pracownik baru szybkiej obsługi, kinezyterapeuta.
- **HISZPANIA** (23 ofert pracy, 184 stanowiska): animator czasu wolnego, blacharz samochodowy, elektryk, mechanik, metalurg, frezer CNC -wytaczarz, frezer operator CNC, inżynier elektronik, lakiernik samochodowy, magazynier, malarz konstrukcji okrętowych, mechanik samochodowy, mechanik-brygadzysta, monter, monter mechanik, operator tokarki pionowej CNC, pakowacz warzyw, pomocnik magazynowy, pracownik supermarketu, programista maszyn CNC, specjalista ds. księgowości/finansów, technik maszyn typu VENDING, technik ortopeda,
- **HOLANDIA** (6 ofert pracy, 74 stanowiska): hydraulik przy instalacjach cienkościennych, hydraulik przy instalacjach grubościennych, inżynier mechanik, mechanik maszyn rolniczych, pielęgniarka/pomoc pielęgniarki, pracownik w ogrodnictwie.
- **IRLANDIA** (18 ofert pracy, 484 stanowiska): kierowca autobusu, kierowca autokaru, mechanik, monter linii elektrycznych, opiekun, opiekun osób starszych i niepełnosprawnych, opiekunowie/pielęgniarki środowiskowe, pielęgniarka, pracownik ochrony, pracownik

restauracji McDONALD'S, rzeźnik/wykrawacz, spawacz MIG, technik farmaceuta, wiertacz obrotowej aparatury rdzeniowo-linowej.

- **MALTA** (6 ofert pracy, 22 stanowiska): ślusarz narzędziowy, informatyk, informatyk – oprogramowanie sieciowe, kelner / kelnerka, geodeta lądowy, operator maszyn do składania papieru.
- **NIEMCY** (12 ofert pracy, 20 stanowisk): technik dentystyczny, kierowca ciężarówki/ pojazdu czyszczącego, kierowca maszyn budowlanych / operator koparki, kierownik budowy – inżynier, robotnik drogowy, operator maszyny, asystent ds. sprzedaży / specjalista ds. marketingu, elektryk, spawacz, inżynier – konsultant, staż menadżerski, kierownik budowy.
- **NORWEGIA** (8 ofert pracy, 10 stanowisk): inżynier mechanik, kucharz, praca przy hodowli owiec, praca w gospodarstwie rolnym, pracownik rolny
- **REPUBLIKA CZESKA** (1 oferta pracy): przedstawiciel handlowy
- **SŁOWENIA** (2 oferty pracy, 5 stanowisk): glazurnik, kelnerka
- **SZWECJA** (9 ofert pracy, 133 stanowiska): dentysta; formierz/ rdzeniarka, modelarz odlewniczy, osoby do pracy w leśnictwie (sadzenie drzew), osoby do pracy w leśnictwie (wycinka drzew), pracownicy do oczyszczalni odlewów/ wykańczalni odlewów/ działu maszynowego, rolnicy (kobiety), zbiór truskawek, zbiór truskawek /ogórków/ malin,
- **WIELKA BRYTANIA** (31 ofert pracy, 5264 stanowisk): pracownik produkcji, opiekun społeczny, personel sprząający, rzeźnik, obsługa klienta na lotnisku, kierowca autobusu, pracownik do zbioru owoców, osoby do pracy letniej w ogrodnictwie, operator wózka widłowego, pracownik pralni chemicznej, osoby do pracy letniej w ogrodnictwie, kierowca traktora, pracownik pralni chemicznej, inspektor weterynaryjny, kierowca furgonetki – dostawca, sezonowy pracownik rolny, magazynier, średnio-wykwalfikowany wykrawacz, wykwalifikowany wykrawacz, magazynier, uzupełnianie towaru na półkach sklepowych, pracownik rolny/pakowacz, zbiór owoców, opiekun osób starszych, praca w sektorze rolniczym, sezonowy pracownik rolny, pokojówka, programista PHP (praca w Polsce).
- **WŁOCHY** (1 oferta pracy, 4 stanowiska): opiekun osób starszych.

Z uwagi na wysokie wymagania stawiane przez zagranicznych pracodawców do Wojewódzkiego Urzędu Pracy w Lublinie przekazano tylko 1 CV osoby zainteresowanej podjęciem pracy (brak zatrudnienia).

Oferty pracy w ramach EURES były zamieszczane na tablicy ogłoszeń i stronie internetowej tut. urzędu pracy oraz wysyłane do niżej wymienionych instytucji:

1. Gminne Centrum Informacji w Parczewie;
2. Lubelska Fundacja Rozwoju w Lublinie Filia w Parczewie;
3. „SŁOWO PODLASIA” Biała Podlaska;
4. „Tygodnik Podlaski” Biała Podlaska;
5. „Katolickie Radio Podlasia” Siedlce;
6. Biuro Karier w Parczewie;
7. Akademickie Biuro Karier Akademii Medycznej w Lublinie;
8. Fundacja Rozwoju Lubelszczyzny Filia w Parczewie;
9. Miejski Ośrodek Pomocy Społecznej w Parczewie;
10. Gminny Ośrodek Pomocy Społecznej w Jabłoni;
11. Gminny Ośrodek Pomocy Społecznej w Milanowie;
12. Gminny Ośrodek Pomocy Społecznej w Podedwórz;
13. Gminny Ośrodek Pomocy Społecznej w Sosnowicy;
14. Gminny Ośrodek Pomocy Społecznej w Dębowej Kłodzie;
15. Gminny Ośrodek Pomocy Społecznej w Siemieniu.

W 2008 roku wpłynęło **354 ofert pracy** z Agencji Pośrednictwa Pracy. Oferty pracy, po sprawdzeniu, czy agencja zatrudnienia posiada wpis do Krajowego Rejestru Agencji Zatrudnienia w zakresie pośrednictwa obywateli polskich do pracy za granicą były zamieszczane na tablicy ogłoszeń tut. urzędu pracy.

ZATRUDNIENIE CUDZOZIEMCÓW BEZ ZEZWOLENIA NA PRACĘ

Od 1 lutego 2008 r. obowiązuje nowelizacja rozporządzenia Ministra Pracy i Polityki Społecznej z dnia 30 sierpnia 2006 r. w sprawie wykonywania pracy przez cudzoziemców bez konieczności uzyskania zezwolenia na pracę (Dz. U. z 2006 r., Nr 156, poz. 1116 i Nr 120 z 2007 r., poz. 824 oraz z 2008 r., Nr 17, poz.106). Znowelizowane rozporządzenie przewiduje możliwość wykonywania pracy przez cudzoziemców – obywateli państw sąsiadujących z Polską, tj. **Białorusi, Rosji i Ukrainy** bez zezwolenia na pracę w okresie do sześciu miesięcy w ciągu kolejnych dwunastu miesięcy licząc od pierwszego wjazdu do Polski.

Pracodawca zamierzający zatrudnić Ukrainca, Białorusina lub Rosjanina ma obowiązek zarejestrowania **oświadczenia o zamiarze powierzenia pracy cudzoziemcowi** w powiatowym urzędzie pracy właściwym dla siedziby lub miejsca zamieszkania wnioskodawcy. Zarejestrowane oświadczenie stanowi podstawę do uzyskania przez cudzoziemca w polskiej placówce dyplomatyczno konsularnej w kraju jego stałego pobytu wizy pobytowej, uprawniającej do wykonywania pracy. Przepis ma charakter pilotażowy, a jego stosowanie przewidziane jest do 31 grudnia 2009 r.

Tabela nr 29. Liczba zarejestrowanych oświadczeń o zamiarze powierzenia wykonywania pracy cudzoziemcowi w 2008r.

Kolejne miesiące	Obywatelstwo pracownika, którego dotyczy oświadczenie					
	BIAŁORUŚ		UKRAINA		RAZEM	
	Ogółem	Kobiety	Ogółem	Kobiety	Ogółem	Kobiety
STYCZEŃ	0	0	0	0	0	0
LUTY	2	1	0	0	2	1
MARZEC	0	0	0	0	0	0
KWIECIEŃ	0	0	0	0	0	0
MAJ	5	3	0	0	5	3
CZERWIEC	6	3	2	1	8	4
LIPIEC	7	3	2	0	9	3
SIERPIEŃ	7	1	6	1	13	2
WRZESIEŃ	12	4	5	4	17	8
PAŹDZIERNIK	10	3	3	0	13	3
LISTOPAD	3	3	2	0	5	3
GRUDZIEŃ	1	1	5	2	6	3
OGÓLEM	53	22	25	8	78	30

Zródło: Opracowanie własne, dane PUP.

Powiatowy Urząd Pracy w Parczewie w 2008r. zarejestrował **78 oświadczeń** o zamiarze powierzenia wykonywania pracy cudzoziemcowi, w tym **53 oświadczeń** dla obywateli Białorusi, **25** dla obywateli Ukrainy. Dla obywateli Rosji nie zarejestrowano żadnego oświadczenia. W styczniu, marcu oraz kwietniu br. nie zarejestrowano oświadczeń o zamiarze powierzenia wykonywania pracy cudzoziemcowi - obywatelowi Białorusi, Rosji lub Ukrainy.

Największe zapotrzebowanie zgłoszono w branżach:

- Rolnictwo i pokrewne - 66 osób (w tym 51 z Białorusi, 15 z Ukrainy),
- Budownictwo i pokrewne - 3 osoby (3 z Ukrainy),
- Usługi domowe (opieka, prowadzenie domu) – 9 osób (w tym 2 z Białorusi, 7 z Ukrainy).

Biorąc pod uwagę strukturę wiekową, najwięcej oświadczeń o zamiarze powierzenia wykonywania pracy cudzoziemcowi otrzymały osoby w wieku 26 – 40 lat – 49 osób oraz w wieku od 41 do 65 lat – 20 osób. Z kolei najmniej osoby poniżej 26 lat – 8 osób oraz powyżej 65 lat -1 osoba.

Najwięcej oświadczeń o zamiarze powierzenia wykonywania pracy cudzoziemcowi wystawiono na okres od 3 do 6 miesięcy – 70 (w tym 50 dla obywateli Białorusi, 20 dla obywateli Ukrainy), następnie od 1 do 3 miesięcy – 6 (w tym 1 dla obywateli Białorusi, 5 dla obywateli Ukrainy). Dla obywateli Białorusi wystawiono 2 oświadczenia na okres poniżej 1 miesiąca.

ZEZWOLENIE NA PRACĘ CUDZOZIEMCÓW.

W toku postępowania w sprawie wydania zezwolenia na pracę cudzoziemca brana jest pod uwagę informacja starosty właściwego ze względu na miejsce wykonywania pracy przez cudzoziemca na temat sytuacji na lokalnym rynku pracy oraz na temat możliwości zabezpieczenia potrzeb kadrowych pracodawcy, a także pracodawcy na temat działań, które miały miejsce w związku z umieszczeniem oferty w systemie informatycznym wymiany informacji o wolnych miejscach pracy Europejskich Służb Zatrudnienia.

Pracodawca, który zamierza powierzyć wykonywanie pracy cudzoziemcowi, zobowiązany jest do **zgłoszenia wolnego miejsca pracy** do powiatowego urzędu pracy właściwego dla swojej siedziby. Jeżeli urząd pracy znajdzie odpowiednich kandydatów na dane stanowisko, pracodawca nie dostanie zgody na zatrudnienie obcokrajowca.

W 2008 r. Powiatowy Urząd Pracy w Parczewie wydał **2 opinie dotyczące zatrudnienia cudzoziemca** na stanowisko handlowiec i nauczyciel języka angielskiego.

EUROPEJSKI FUNDUSZ SPOŁECZNY Program Operacyjny Kapitał Ludzki

Powiatowy Urząd Pracy w Parczewie na podstawie umowy ramowej Nr : **POKL.06.01.03-06-001/08-00** o dofinansowanie podpisanej z Wojewódzkim Urzędem Pracy w Lublinie realizuje projekt systemowy „**W KIERUNKU ZATRUDNIENIA**” współfinansowany przez Unię Europejską w ramach Europejskiego Funduszu Społecznego Priorytetu VI Programu Operacyjnego Kapitał Ludzki "Rynek pracy otwarty dla wszystkich" , Działanie 6.1 "Poprawa dostępu do zatrudnienia oraz wspieranie aktywności zawodowej w regionie", Poddziałanie 6.1.3 „Poprawa zdolności do zatrudnienia oraz podnoszenia poziomu aktywności zawodowej osób bezrobotnych”. Na kwotę **2 757 912,00 zł** w tym **2 700 000,00 zł** dofinansowanie i **57 912,00 zł** wkład prywatny

Okres wdrażania projektu w latach 2008-2013 Realizacja projektu w danym roku budżetowym tj. od **1 stycznia 2008r. do 31 grudnia 2008r.**

Projekt skierowany jest do **500 osób bezrobotnych zarejestrowanych w tutejszym Urzędzie** w szczególności osoby znajdujące się w szczególnej sytuacji na rynku pracy, wymienione w art.49 Ustawy o promocji zatrudnienia i instytucjach rynku pracy:

- bezrobotni do 25 roku życia
- długotrwale bezrobotni lub kobiety, które nie podjęły zatrudnienia po urodzeniu dziecka
- bezrobotni po 50 roku życia
- bezrobotni bez kwalifikacji zawodowych; bez doświadczenia zawodowego lub bez wykształcenia średniego
- bezrobotni samotnie wychowujące co najmniej jedno dziecko do 18 roku życia
- bezrobotni niepełnosprawni
- *bezrobotni, którzy po odbyciu kary pozbawienia wolności nie podjęli zatrudnienia*

ELEMENTY PROJEKTU

- ❖ Szkolenia zawodowe
- ❖ Zwrot kosztów dojazdu na szkolenie i zapewnienie wyżywienia
- ❖ Staże
- ❖ Prace interwencyjne
- ❖ Doposażenia lub wyposażenia stanowiska pracy dla skierowanego bezrobotnego w ramach prac interwencyjnych dla osób powyżej 50 r. ż
- ❖ Przygotowanie zawodowe w miejscu pracy
- ❖ Możliwość uzyskania zwrotu kosztów dojazdu na staż przygotowanie zawodowe.
- ❖ Jednorazowe środki na rozpoczęcie działalności gospodarczej
- ❖ Doposażenia lub wyposażenia stanowiska pracy dla skierowanego bezrobotnego

Od początku realizacji projektem objęto **493 osoby** i wydatkowano kwotę **2 698 821,30 zł** na realizację projektu.

Tabela nr 30 : Liczba osób skierowanych na poszczególne formy wsparcia w ramach projektu w okresie jego realizacji

Forma wsparcia	Liczba osób planowanych do skierowania 2008r	Liczba osób skierowanych w 2008r
Szkolenia	82	82
Przygotowanie zawodowe w miejscu pracy	7	7
Staże	283	277
Prace interwencyjne	46	45
Doposażenia lub wyposażenia stanowiska pracy dla skierowanego bezrobotnego w ramach prac interwencyjnych	1	1
Jednorazowe środki na rozpoczęcie działalności gospodarczej	70	70
Doposażenia lub wyposażenia stanowiska pracy dla skierowanego bezrobotnego	23	23
Łącznie	500	493

Liczb nie sumuje się.

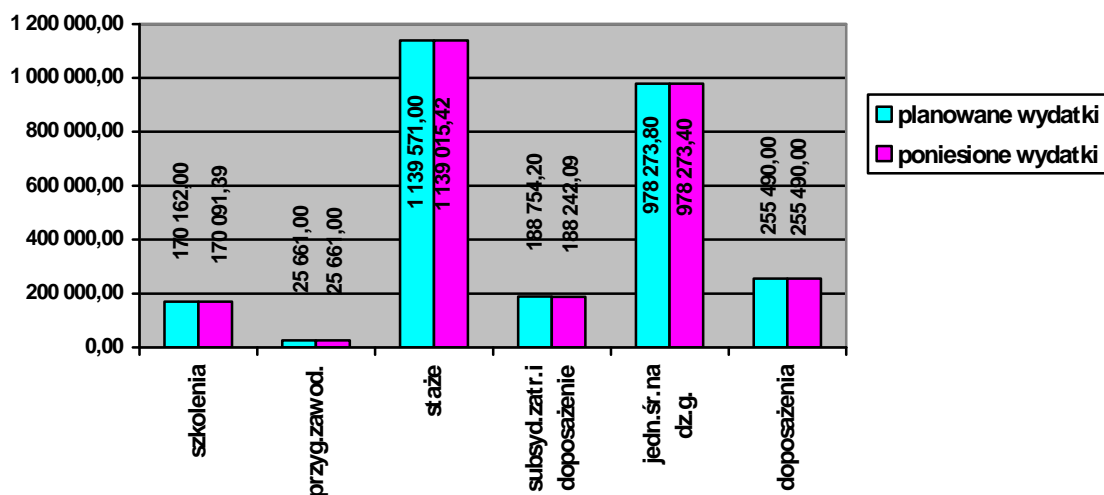
Źródło: Opracowanie własne na podstawie wniosków beneficjenta o płatność przekazywanych Instytucji Wdrażającej II stopnia

Tabela nr 31 : Postęp realizacji planu finansowego w ramach projektu w 2008 r.

Kategoria wydatku	Planowane wydatki w 2008r w ramach projektu	Wydatki w ramach projektu na koniec XII. 2008r	% wykonania
Szkolenia	170 162,00	170 091,39	99,96
Przygotowanie zawodowe w miejscu pracy	25 661,00	25 661,00	100,00
Staże	1 139 571,00	1 139 015,42	99,95
Subsydiowane zatrudnienie i doposażenie	188 754,20	188 242,09	99,73
Jednorazowe środki na rozpoczęcie działalności gospodarczej	978 273,80	978 273,40	100,00
Doposażenia lub wyposażenia stanowiska pracy dla skierowanego bezrobotnego	255 490,00	255 490,00	100,00
Koszty ogółem	2 700 000,00	2 698 861,30	99,96
W tym dofinansowanie	2 757 912,00	2 756 773,30	99,96
W tym wkład prywatny	57 912,00	57 912,00	100,00

Źródło: Opracowanie własne na podstawie wniosków beneficjenta o płatność przekazywanych Instytucji Wdrażającej II stopnia

Wykres nr 22 . Postęp realizacji planu finansowego w ramach projektu w 2008 r.



Źródło: Opracowanie własne na podstawie wniosków beneficjenta o płatność przekazywanych Instytucji Wdrażającej II stopnia

Powiatowy Urząd Pracy w Parczewie na podstawie umowy o dofinansowanie Nr: POKL.06.01.02-06-010/08-00 z dnia 31.10.2008r. podpisanej z Wojewódzkim Urzędem Pracy w Lublinie realizuje projekt **Profesjonalna Kadra** współfinansowany przez Unię Europejską w ramach Europejskiego Funduszu Społecznego Priorytetu VI Programu Operacyjnego Kapitał Ludzki „Rynek pracy otwarty dla wszystkich” , Działanie 6.1 „Poprawa dostępu do zatrudnienia oraz wspieranie aktywności zawodowej w regionie”, Poddziałanie 6.1.2 Wsparcie powiatowych i wojewódzkich urzędów pracy w realizacji zadań na rzecz aktywizacji zawodowej osób bezrobotnych w regionie – projekty konkursowe wyłącznie dla powiatowych i wojewódzkich urzędów pracy. Na kwotę **100 833,00zł** w tym **85 708,05 zł** dofinansowanie i **15 124,95 zł** wkład własny.

Okres realizacji projektu: od 2 listopada 2008 r. do 30 czerwca 2009 r.

Projekt adresowany jest do:

Pracowników publicznych służb zatrudnienia zatrudnionych w Powiatowym Urzędzie Pracy w Parczewie, o których mowa w art. 91 ustawy z dnia 20 kwietnia 2004 o promocji zatrudnienia i instytucjach rynku pracy (jedn. tekst ustawy Dz. U. Nr 69 z 2008 r. poz. 415 z późn. zm.), tj.: pośredników pracy, pośredników pracy-stażystów, doradcy zawodowego-stażysty, asystenta EURES, specjalisty ds. rozwoju zawodowego

Działania realizowane w ramach projektu:

- ✓ Szkolenia dla kluczowych pracowników Powiatowego Urzędu Pracy w Parczewie,
- ✓ Zatrudnienie pośrednika pracy –stażysty
- ✓ Stworzenie bazy danych przedsiębiorców zainteresowanych zatrudnieniem szczególnych kategorii osób bezrobotnych – przeprowadzenie badań, publikacja wyników badań

Badania zostaną przeprowadzone wśród pracodawców z powiatu parczewskiego na które składają się:

- ✓ Oszacowanie odsetka firm zainteresowanych zatrudnieniem szczególnych kategorii osób bezrobotnych
- ✓ Charakterystyka wymagań co do kompetencji osób bezrobotnych: poziomu oraz kierunku wykształcenia, umiejętności specjalistycznych, znajomości języków obcych, obsługi komputera
- ✓ Identyfikacja oczekiwanej przez pracodawców tematyki szkoleń, które powinni ukończyć kandydaci do zatrudnienia
- ✓ Analiza zapotrzebowania przedsiębiorstw na usługi Powiatowego Urzędu Pracy wspierające zatrudnienie

W 2008r. projektem objęto 8 osób i wydatkowano kwotę **23 186,78 zł.** co stanowi 96,65% zaplanowanych wydatków w 2008r. Przeprowadzono poniższe działania:

- Skierowano 6 osób na 11 szkoleń powiązanych bezpośrednio z potrzebami i specyfiką stanowiska i realizowanych działań.
- Zatrudniono i wyposażono miejsce pracy pośrednika pracy stażysty
 - Wybrano i podpisano umowę z jednostką, która od grudnia przeprowadza badania wśród pracodawców z powiatu parczewskiego – „**Badanie potrzeb przedsiębiorców zainteresowanych zatrudnieniem szczególnych kategorii osób bezrobotnych**” raport z powyższych badań zostanie opublikowany w marcu bieżącego roku.