Powiatowy Urząd Pracy
w Parczewie

SYTUACJA NA RYNKU PRACY W POWIECIE PARCZEWSKIM

Stan na dzień 31 grudnia 2004 r.

Parczew, marzec 2005 r.
Do użytku służbowego

ROZDZIAŁ I. POZIOM BEZROBOCIA

1.1 Ogólna liczba bezrobotnych (zestawienie miesięczne od stycznia 2004 r. do grudnia 2004 r.), bezrobotne kobiety oraz stopa bezrobocia

W Powiecie Parczewskim na koniec grudnia 2004 roku zarejestrowanych było 2614 osób co stanowiło 17,0% ogółu aktywnych zawodowo mieszkańców powiatu parczewskiego w tym zarejestrowanych był 1307 kobiet. W 2004 roku największą liczbę zarejestrowanych bezrobotnych zanotowano w miesiącu czerwcu – 2863 osoby w tym 1415 kobiet, stopa bezrobocia w tym miesiącu wyniosła 18,7%. Natomiast najniższą liczbę bezrobotnych zanotowano w miesiącu grudniu 2614 osób (1307 kobiet) – 17,0 %.

Poniższa tabela przedstawia liczbę bezrobotnych w poszczególnych miesiącach 2004 roku, liczbę bezrobotnych kobiet oraz stopę bezrobocia.

Tabela 1. Liczba bezrobotnych, bezrobotnych kobiet i stopa procentowa.

Miesiąc 2004 r.	Liczba bezrobotnych	Bezrobotne kobiety	Stopa bezrobocia w %
Styczeń	**2756**	**1369**	**18,1**
Luty	**2756**	**1351**	**18,1**
Marzec	**2838**	**1375**	**18,6**
Kwiecień	**2834**	**1377**	**18,6**
Maj	**2804**	**1370**	**18,4**
Czerwiec	**2863**	**1415**	**18,7**
Lipiec	**2830**	**1400**	**18,6**
Sierpień	**2722**	**1365**	**18,0**
Wrzesień	**2672**	**1369**	**17,3**
Październik	**2635**	**1356**	**17,2**
Listopad	**2615**	**1348**	**17,1**
Grudzień	**2614**	**1307**	**17,0**

Wykres 1. Stopa bezrobocia w stosunku do liczby osób bezrobotnych oraz bezrobotne kobiety.

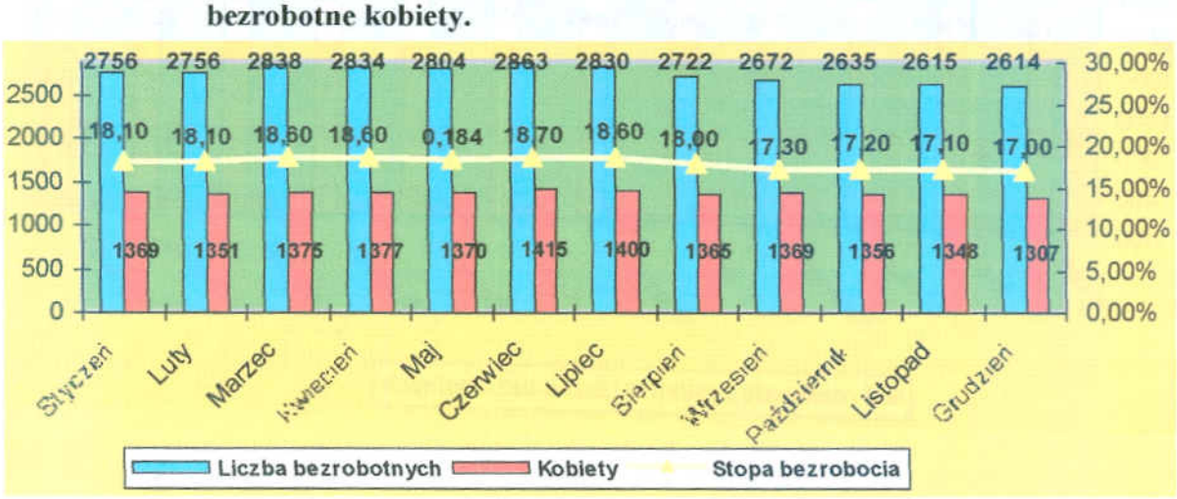

1.2 Bezrobotni z prawem do zasiłku

Liczba osób bezrobotnych z prawem do zasiłku zarejestrowanych w Powiatowym Urzędzie Pracy w Parczewie w 2004 roku wahała się od 128 w listopadzie do 173 w miesiącu kwietniu, na koniec roku wyniosła 140 osób.

Stopa bezrobocia w miesiącu czerwcu 2003 roku (15,1%) była niższa od stopy krajowej (17,7%) co spowodowało, że zasiłek dla bezrobotnych na terenie powiatu parczewskiego przysługiwał w 2004 roku na 6 miesięcy.

Tabela 2. Liczba bezrobotnych z prawem do zasiłku

Miesiąc 2004 r.	Liczba bezrobotnych	Bezrobotni z prawem do zasiłku
Styczeń	**2756**	169
Luty	**2756**	160
Marzec	**2838**	170
Kwiecień	**2834**	173
Maj	**2804**	169
Czerwiec	**2863**	168
Lipiec	**2830**	151
Sierpień	**2722**	141
Wrzesień	**2672**	133
Październik	**2635**	129
Listopad	**2615**	128
Grudzień	**2614**	140

Wykres 2. Bezrobotni z prawem do zasiłku do ogółu bezrobotnych.



Rozdział 2. **AKTYWNE FORMY PRZECIWDZIAŁANIA BEZROBOCIU**

Na koniec IV kwartału 2004 roku pracowało 69 osób spośród 314 bezrobotnych, którzy zostali objęci w 2004 roku aktywnymi formami przeciwdziałania bezrobociu. Po upływie trzech miesięcy od ukończenia programu (trzy kwartały 2004 r.) najwyższą efektywnością charakteryzowały się prace interwencyjne (65,57 %), które ukończyło 61 bezrobotnych oraz staże (43,48 %), które ukończyło 115 osób bezrobotnych.

Realizacja aktywnych form przeciwdziałania bezrobociu w ciągu trzech kwartałów 2004 roku w poszczególnych gminach przedstawiała się następująco:

Tabela 3: Efektywność aktywnych form przeciwdziałania bezrobociu w ciągu trzech kwartałów 2004 roku.

Gminy	Prace interwencyjne		Roboty publiczne		Staże		Przygotowanie zawodowe w miejscu pracy		Programy specjalne	
	Liczba osób kończących	Podjęcia pracy	Liczba osób kończących	Podjęcia pracy	Liczba osób kończących	Podjęcia pracy	Liczba osób kończących	Podjęcia pracy	Liczba osób kończących	Podjęcia pracy
Dębowa Kłoda	1	1 100%	0	0	4	0	0	0	0	0
Jabłoń	1	1 100%	0	0	8	3 37,50%	0	0	0	0
Milanów	0	0	0	0	3	1 33,33%	0	0	0	0
Parczew	55	34 61,82%	49	3 6,12%	86	38 44,19%	0	0	0	0
Podedwórze	0	0	0	0	4	0	0	0	0	0
Siemień	3	3 100%	0	0	2	2 100%	0	0	0	0
Sosnowica	0	0	5	0	2	0	0	0	0	0
Z poza powiatu	1	1 100%	0	0	6	6 100%	0	0	0	0
Ogółem	61	40 65,57%	54	3 5,55%	115	50 43,48%	0	0	0	0

Efektywność za IV kwartał 2004 roku możemy policzyć dopiero w m-cu kwietniu 2005 r. tj. po trzech miesiącach od ukończenia w/w programów.

2.1. Prace interwencyjne

W 2004 roku Powiatowy Urząd Pracy w Parczewie skierował do prac interwencyjnych 78 osób bezrobotnych, w tym 35 kobiet na 75 utworzonych miejsc pracy.

W poszczególnych miesiącach liczba nowo zatrudnionych w ramach prac interwencyjnych przedstawiała się następująco:

Tabela 4 :Podjęcia pracy w każdym miesiącu w ramach prac interwencyjnych

Miesiąc	Bezrobotni nowo zatrudnieni w ramach prac interwencyjnych	w tym kobiety
Styczeń	10	7
Luty	14	2
Marzec	3	2
Kwiecień	23	9
Maj	2	1
Czerwiec	2	0
Lipiec	0	0
Sierpień	8	5
Wrzesień	3	3
Październik	9	3
Listopad	3	2
Grudzień	1	1
Ogółem	78*	35*

* w liczbie tych osób jest 23 bezrobotnych skierowanych od miesiąca kwietnia do pracy w ramach prac interwencyjnych do Powiatowego Biura AR i MR.
W liczbie tej jest również 7 osób bezrobotnych skierowanych do pracy w ramach prac interwencyjnych ze środków EFS programu SPO RZL działanie 1.2 i 1.3

Zatrudnienie osób bezrobotnych w ramach prac interwencyjnych przedstawiało się następująco w poszczególnych gminach:

- Jabłoń – 2 osoby,
- Parczew – 59 osób,
- Siemień – 6 osób,
- Sosnowica – 4 osoby,
- Milanów - 3 osoby,
- Podedwórze - 2 osoby,
- z poza powiatu – 2 osoby.

W 2004 r. dwie umowy o organizację prac interwencyjnych zostały wypowiedziane przez Urząd Pracy z przyczyn dotyczących pracodawcy.

W ramach prac interwencyjnych na koniec 31 grudnia 2004 roku pracowało 14 osób bezrobotnych, w tym 7 kobiety.

Na koniec poszczególnych miesięcy 2004 roku liczba pracujących w ramach prac interwencyjnych przedstawiała się następująco:

Tabela 5 :Pracujący w ramach prac interwencyjnych na koniec każdego miesiąca 2004r.

Miesiąc	Liczba pracujących	w tym kobiety
Styczeń	24	10
Luty	38	12
Marzec	38	12
Kwiecień	60	21
Maj	52	20
Czerwiec	47	17
Lipiec	39	12
Sierpień	11	5
Wrzesień	10	4
Październik	14	7
Listopad	16	8
Grudzień	14	7

2.2. Roboty publiczne

Liczba osób nowo zatrudnionych przy robotach publicznych w poszczególnych miesiącach 2004 roku przedstawiała się następująco :

Tabela 6 : Podjęcia pracy w każdym miesiącu w ramach robót publicznych

Miesiąc	Liczba osób zatrudnionych w miesiącu sprawozdawczym	w tym kobiety
Styczeń	*24*	*10*
Luty	*14*	*4*
Marzec	*2*	*2*
Kwiecień	*1*	*1*
Maj	*1*	*1*
Czerwiec	*0*	*0*
Lipiec	*4*	*4*
Sierpień	*5*	*3*
Wrzesień	*11*	*3*
Październik	*1*	*1*
Listopad	*13*	*1*
Grudzień	*2*	*1*
Ogółem	*78*	*31*

Zatrudnienie osób w ramach robót publicznych przedstawiało się następująco w poszczególnych gminach:

- Parczew – 73 osoby,
- Sosnowica – 5 osób.

Na koniec poszczególnych miesięcy 2004 roku liczba pracujących w ramach robót publicznych przedstawia poniższa tabela:

Tabela 7 :Pracujący w ramach robót publicznych na koniec każdego miesiąca 2004r.

Miesiąc	Liczba pracujących	w tym kobiety
Styczeń	33	16
Luty	42	16
Marzec	44	18
Kwiecień	43	17
Maj	43	17
Czerwiec	40	17
Lipiec	15	5
Sierpień	9	8
Wrzesień	20	11
Październik	21	12
Listopad	33	12
Grudzień	34	12

2.3. Tworzenie nowych miejsc pracy w ramach udzielonych dotacji.

W 2004 roku na podjęcie działalności gospodarczej ze środków Funduszu Pracy udzielono **jedną** dotację na rozpoczęcie działalności gospodarczej w wysokości **10.000,00 zł** na działalność w zakresie handlowo – usługowym oraz serwis urządzeń grzewczych, wykonawstwo instalacji c. o. w Parczewie oraz **8** dotacji w wysokości **80.000,00** zł z EFS SPO RZL w ramach Działania 1.2 – 4 dotacje i Działania 1.3 - 4 dotacje.

Podpisano 1 umowę na doposażenie stanowisko pracy została skierowana 1 osoba bezrobotna.

Ponadto w 2004 roku umorzono **1** osobie 50% udzielonej pożyczki z Funduszu Pracy na rozpoczęcie działalności gospodarczej po 24 miesiącach jej prowadzenia i nie zaleganiu w opłatach w ZUS lub KRUS i w Urzędzie Skarbowym na łączną kwotę **11.979,17 zł.**

2.4. Przyuczenia do zawodu i przekwalifikowania bezrobotnych

W 2004 r. na przekwalifikowanie ze środków Funduszu Pracy urząd skierował 1 osobę bezrobotną na kurs operator koparki. Było to szkolenie indywidualne, po którym osoba została zatrudniona.

W ramach projektów współfinansowanych z EFS SPORZL dla Działania 1.2 „Perspektywy dla młodzieży" i Działania 1.3 Przeciwdziałanie i zwalczanie długotrwałego bezrobocia" zostało skierowanych 98 osób zaś ukończyło 93 osoby.

Tabela: 8 Liczba osób które zostały skierowane i ukończyły szkolenie w 2004

2004	Liczba osób skierowanych na szkolenie	W tym kobiety	Liczba osób które ukończyły szkolenie	W tym kobiety
I-XII	99	49	94	49

Tabela: 9.Efektywność szkoleń w 2004 r

Gminy	Liczba osób kończących szkolenia w 2004r	Podjęcia pracy po szkoleniu
Dębowa Kłoda	7	0
Jabłoń	5	2
Milanów	6	0
Parczew	58	8
Podedwórze	2	1
Siemień	9	2
Sosnowica	7	2
Ogółem	94	15

W 2004 r. PUP pomagał w naborze uczestników do szkoleń dla bezrobotnych z naszego powiatu organizowanych w ramach programów:

1. **Program Aktywizacji Obszarów Wiejskich (PAOW) w ramach Podkomponentu B1 – Fundusz Przekwalifikowań/Reorientacji**
2. **Rozwój Zasobów Ludzkich – PHARE 2000 – Spójność Społeczna i Gospodarcza**

2.5. Aktywizacja zawodowa osób:

- **bezrobotnych do 25 roku życia**

Powiatowy Urząd Pracy oferuje tym osobom szereg form aktywizacji zawodowej bezrobotnych. Formy te ze względu na adresata, do którego ukierunkowane zostały preferencje, zostały podzielone na dwie grupy:

ukierunkowane na pracodawcę:

Pracodawca w przypadku zatrudnienia skierowanego przez powiatowy urząd pracy bezrobotnego (zawarciu między PUP i Pracodawcą stosownej umowy) uzyskuje częściową refundację kosztów wynagrodzenia wraz ze składką na ubezpieczenie społeczne stosowne do formy oraz okresu zatrudnienia.

- prace interwencyjne – na okres do 6 i do 12 miesięcy;
- roboty publiczne – na okres do 6 miesięcy

ukierunkowane na bezrobotnego:

Służące uaktywnieniu tych osób poprzez podniesienie im kwalifikacji, dostarczenie umiejętności oraz środków do zaistnienia na rynku pracy i samodzielnego poruszania się po nim.

szkolenia, *staże, kluby pracy, pomoc doradcy zawodowego, przygotowanie zawodowe dotacje na rozpoczęcie działalności gospodarczej

*** bezrobotnych do 25 roku życia, bezrobotnych do 27 roku życia zarejestrowanych w okresie do upływu 12 miesięcy od dnia określonego w dyplomie, świadectwie lub innym dokumencie poświadczającym ukończenie szkoły wyższej**

Powiatowy Urząd Pracy w Parczewie w 2004 r. objął aktywnymi formami przeciwdziałania bezrobociu ogółem 241 osób bezrobotnych (**do 25 roku życia i do 27 roku życia zarejestrowanych w okresie do upływu 12 miesięcy od dnia określonego w dyplomie, świadectwie lub innym dokumencie poświadczającym ukończenie szkoły wyższej)** w tym:

- staże dla osób bezrobotnych – 138 osób
- prace interwencyjne – 25 osób
- roboty publiczne – 23 osoby
- szkolenia – 51 osób
- dotacje na rozpoczęcie prowadzenia działalności gospodarczej – 4 osoby

Liczbę osób skierowanych w ramach staży dla osób bezrobotnych(w tym osoby do 25 roku życia oraz osoby do 27roku życia zarejestrowane w okresie do upływu 12 miesięcy od dnia określonego w dyplomie, świadectwie lub innym dokumencie poświadczającym ukończenie szkoły wyższej) w poszczególnych miesiącach przedstawia poniższa tabela:

Tabela 10 : Podjęcia staży dla osób bezrobotnych w każdym miesiącu 2004r.

Miesiąc	Liczba osób skierowanych w miesiącu sprawozdawczym	w tym kobiety
Styczeń	**34**	**18**
Luty	**11**	**9**
Marzec	**2**	**0**
Kwiecień	**1**	**1**
Maj	**1**	**0**
Czerwiec	**7**	**7**
Lipiec	**5**	**5**
Sierpień	**0**	**0**
Wrzesień	**13**	**7**
Październik	**17**	**12**
Listopad	**24**	**17**
Grudzień	**23**	**16**
Ogółem	**138**	**92**

Bezrobotni odbywający staż byli kierowani w większości do pracodawców w powiecie parczewskim (130 osób bezrobotnych)a tylko nieliczni poza powiat parczewski (8 osób bezrobotnych).
Największą grupę absolwentów skierowanych na staż stanowiły osoby posiadające wykształcenie wyższe (63 osoby bezrobotne). Druga grupa to osoby z wykształceniem policealnym i średnim zawodowym (50 osób bezrobotnych) i średnim LO (24 osoby bezrobotne). Najmniejsza zaś grupa to osoby z wykształceniem zawodowym (1 osoba bezrobotna).
Liczbę bezrobotnych w rozbiciu na wykształcenie i miejsce odbywania stażu w poszczególnych gminach przedstawia poniższa tabelka :

Tabela 11 : ***Rozpoczęcie stażu w 2004r. w poszczególnych gminach z podziałem na wykształcenie***

Gminy	Ogółem	Wykształcenie			
	Stażyści	WYŻSZE	ŚREDNIE LO	POLICEALNE I ŚREDNIE ZAWODOWE	ZAWODOWE
Dębowa Kłoda	***12***	4	2	6	0
Jabłoń	***6***	3	0	3	0
Milanów	***7***	3	2	2	0
Parczew miasto i gmina	***96***	44	18	33	1
Podedwórze	***1***	0	1	0	0

Siemień	*4*	2	1	1	0
Sosnowica	*4*	3	0	1	0
Z poza powiatu	*8*	4	0	4	0
Ogółem	*138*	*63*	*24*	*50*	*1*

Bezrobotni odbywający przygotowanie zawodowe kierowani byli do pracodawców w powiecie Parczewskim. Ogółem zostało skierowanych 10 osób (w tym 3 osoby z wykształceniem wyższym, 4 osoby posiadające wykształcenie średnie zawodowe, 1osoba średnie ogólnokształcące, 2 osoby zawodowe)

Liczbę bezrobotnych w rozbiciu na wykształcenie i miejsce odbywania przygotowania zawodowego w poszczególnych gminach przedstawia poniższa tabelka:

Tabela 12: Rozpoczęcie przygotowania zawodowego w 2004r. w poszczególnych gminach z podziałem na wykształcenie

Gminy	**Ogółem**	**Wykształcenie**				
	bezrobotni	**WYŻSZE**	**ŚREDNIE LO**	**POLICEALNE I ŚREDNIE ZAWODOWE**	**ZAWODOWE**	**PODSTAWOWE**
Dębowa Kłoda	*0*	0	0	0	0	0
Jabłoń	*1*	1	0	0	0	0
Milanów	*0*	0	0	0	0	0
Parczew miasto i gmina	*9*	2	1	4	2	0
Podedwórze	*0*	0	0	0	0	0
Siemień	*0*	0	0	0	0	0
Sosnowica	*0*	0	0	0	0	0
Z poza powiatu	*0*	0	0	0	0	0
Ogółem	*10*	*3*	*1*	*4*	*2*	*0*

2.6 Poradnictwo zawodowe i kluby pracy

Bezrobotnym i innym osobom poszukującym pracy, mającym trudności w wyborze zawodu, zatrudnienia, kierunku kształcenia lub szkolenia zawodowego urząd pracy udziela pomocy w zakresie poradnictwa zawodowego. Polega ono na :

- przekazywaniu informacji o zawodach, rynku pracy, możliwościach kształcenia i szkoleniach.
- udzielaniu porad indywidualnych ułatwiających wybór zawodu, zmianę kwalifikacji, podjęcie lub zmianę zatrudnienia.

- prowadzenie warsztatowych zajęć w ramach poradnictwa grupowego np. Warsztaty Aktywnego Poszukiwania Pracy dla bezrobotnych

W ciągu 12 miesięcy 2004 r w PUP udzielono 388 osobom bezrobotnym porad indywidualnych.

W poradnictwie grupowym realizowanym w formie zajęć grupowych, mających na celu aktywizację i przygotowanie do rozwiązywania problemów zawodowych, a w szczególności poszukiwania pracy uczestniczyło ogółem 335 osób bezrobotnych w tym w ramach programu Pierwsza Praca w zajęciach „Samodzielność w Poszukiwaniu Pierwszej Pracy" oraz w ramach projektów współfinansowanych z EFS SPORZL dla Działania 1.2 „Perspektywy dla młodzieży" i Działania 1.3 Przeciwdziałanie i zwalczanie długotrwałego bezrobocia" Warsztaty Poszukiwania Pracy.

Ponadto 552 osoby skorzystały z informacji zawodowej. Natomiast 440 uczniów uczestniczyło w spotkaniach grupowych organizowanych na terenie urzędu i poza nim (spotkania z uczniami szkół ponad gimnazjalnych : uczniowie Liceów Ogólnokształcących, Centrum Kształcenia Ustawicznego) w celu przekazania informacji o działalności PUP, informacji o zawodach, rynku pracy oraz możliwości kształcenia i szkolenia zawodowego. Z usług z zakresu informacji zawodowej w formie grupowej korzystała również młodzież ucząca się w ostatnich klasach szkół gimnazjalnych. Spotkania odbywały się w PUP w Sali Informacji Zawodowej i Poradnictwa Grupowego. Uczniowie oglądali filmy o zawodach jak również film „ Rozmowa wstępna"

Liczbę osób które skorzystały z poradnictwa i informacji zawodowej przedstawia poniższa tabela:

Tabela 13 : Liczba osób którym udzielono porad i informacji zawodowej w 2004r.

2004	Poradnictwo zawodowe				Informacja zawodowa		
	Poradnictwo indywidualne		Poradnictwo grupowe		Liczba klientów indywidualnych bezrobotnych i poszukujacych pracy	Zorganizowane grupy uczniów	
	Liczba wizyt w ramach rozmowy doradczej	Liczba osób które skorzystały z porady	Liczba grup	Liczba osób uczestniczących w spotkaniach grupowych		Liczba grup	Liczba osób
I - XII	388	372	28	335	552	15	440

KLUB PRACY

W ramach klubów pracy prowadzone są zajęcia aktywizujące dla bezrobotnych, służące kształtowaniu aktywnej postawy uczestników w stosunku do przemian zachodzących na rynku pracy, pobudzaniu motywacji do ciągłego zdobywania wiedzy i doskonalenia zawodowego oraz nabywaniu praktycznych umiejętności w zakresie poszukiwania pracy.

W 2004 r. w zajęciach uczestniczyły ogółem 7 osób bezrobotne w tym 0 absolwentów.

Tabela 14: Kluby Pracy w 2004r.

2004	Liczba Klubów Pracy	Liczba uczestników Klubu Pracy	W tym		
			Bezrobotni	Poszukujący pracy	Bezrobotni absolwenci
I - XII	1	7	7	0	0

Rozdział 3.OFERTY PRACY

Liczba ofert pracy jakimi dysponował Powiatowy Urząd Pracy w 2004r. jest stosunkowo mała do poprzedniego roku i miała wyraźnie charakter pomocowy związany z posiadanymi środkami Funduszu Pracy, o czym świadczy duża liczba ofert subsydiowanych.

W 2004 r do PUP w Parczewie wpłynęło **404** ofert pracy, z czego tylko 33,91 % to oferty pracy z sektora publicznego. Większość oferowanych stanowisk pracy zgłaszana była przez sektor prywatny, tj. 66,09 % ogółu wszystkich ofert.

Tabela 15 : Oferty pracy w sektorach przedsiębiorstw w rozbiciu na poszczególne miesiące w 2004r.

Miesiąc	Liczba ofert ogółem	Liczba ofert pracy zgłoszona z sektora publicznego	Liczba ofert pracy zgłoszona z sektora prywatnego
Styczeń	**94**	42	52
Luty	**39**	15	24
Marzec	**36**	3	33
Kwiecień	**12**	3	9
Maj	**6**	2	4
Czerwiec	**16**	5	11
Lipiec	**9**	2	7
Sierpień	**33**	6	27
Wrzesień	**45**	25	20
Październik	**39**	6	33
Listopad	**52**	23	29
Grudzień	**23**	5	18
Ogółem	***404***	***137***	***267***

W 2004 r. spośród 404 ofert pracy – 304 ofert to oferty do pracy subsydiowanej (75,25 % wszystkich ofert). Dla osób niepełnosprawnych zgłoszono 3 oferty (około 0,74 % ogółu wszystkich ofert pracy.

Liczbę tych *ofert pracy* w rozbiciu na poszczególne miesiące przedstawia poniższa tabela:

Tabela 16 : Oferty pracy w 2004 r. w poszczególnych miesiącach w rozbiciu na oferty pracy subsydiowanej, dla niepełnosprawnych.

Miesiąc	Liczba ofert pracy	Liczba ofert do pracy subsydiowanej	Liczba ofert dla niepełnosprawnych
Styczeń	**94**	76	0
Luty	**39**	35	1
Marzec	**36**	31	0
Kwiecień	**12**	1	0
Maj	**6**	2	0
Czerwiec	***16***	10	0
Lipiec	***9***	6	0
Sierpień	***33***	7	1
Wrzesień	***45***	34	1
Październik	***39***	29	0
Listopad	***52***	51	0
Grudzień	***23***	22	0
Ogółem	***404***	304	3

Wykres 3: Oferty pracy w powiecie parczewskim w poszczególnych miesiącach 2004 r.

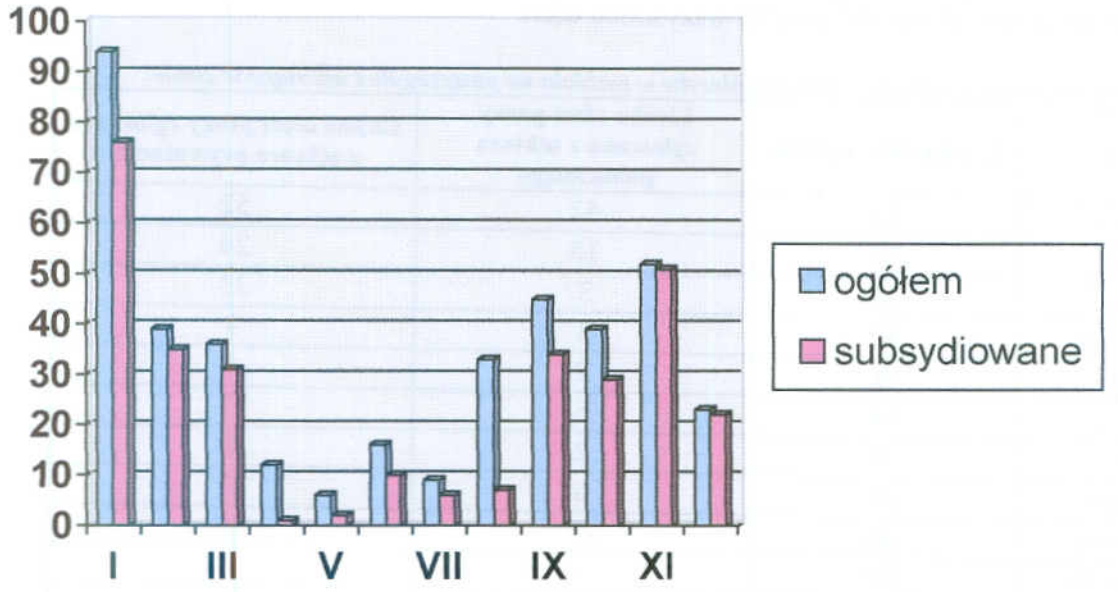

Najczęściej zgłaszane oferty pracy w 2004r :
- nauczyciel j. angielskiego
- murarz
- pracownik administracyjny
- robotnik gospodarczy

Oferty pracy zgłaszane były również na następujące stanowiska: referent, palacz co, nauczyciel języka rosyjskiego, nauczyciel matematyki, nauczyciel fizyki, nauczyciel chemii, nauczyciel przyrody, nauczyciel muzyki, nauczyciel plastyki, nauczyciel informatyki, nauczyciel WOS, nauczyciel nauczania początkowego, nauczyciel techniki, dyrektor szkoły, pomocnik stolarza, kierowca kat C i E, hutnik, ekonomista, stolarz, murarz, konserwator części, sprzątaczka, sprzedawca, sekretarka medyczna, magazynier, majster budowy, pracownik gospodarczy, terapeuta zajęciowy, intendent, pomoc kuchenna, sekretarz, pomoc apteczna, obsługa krążkarki, pomoc stomatologiczna, robotnik drogowy, kucharz, monter – spawacz, pomoc cukiernika, główny księgowy, inspektor, specjalista ds. ochrony roślin, doradca europejski, operator dźwigu, pracownik wykończeniowy, diagnosta samochodowy, technolog, opiekunka, pielęgniarka, elektromonter

FUNDUSZ PRACY

I. Na rok 2004 otrzymaliśmy w ramach algorytmu środki finansowe Funduszu Pracy z przeznaczeniem na rzecz promocji zatrudnienia, łagodzenia skutków bezrobocia i aktywizacji zawodowej w łącznej wysokości 1.297.300,00 zł:
- I decyzja - 667.600,00 zł.
- II decyzja - 36.500,00 zł.
- III decyzja - 24.000,00 zł. (z przeznaczeniem na AR i MR)
- IV decyzja – 60.700,00 zł (z przeznaczeniem na pomoc rolnikom w pozyskiwaniu środków z funduszy Unii Europejskiej)

- V decyzja – 277.500,00 zł (z przeznaczeniem na realizację SPO RZL, z czego na działanie 1.2. – 166.500,00 zł i na działanie 1.3. – 111.000,00 zł)
- VI decyzja – 200.000,00 zł
- VII decyzja – 31.000,00 zł

II. W 2004 roku skierowano osoby bezrobotne w ramach następujących form aktywizacji zawodowej – 413 osób (w tym 155 osób z EFS):
- prace interwencyjne – 78 osób (w tym 7 osób z EFS);
- roboty publiczne – 78 osób;
- staże – 138 osób (w tym 30 osób z EFS);
- szkolenia – 99 osób (w tym 98 osób w ramach EFS);
- przygotowanie zawodowe w miejscu pracy –10 osób (10 osób z EFS)
- dotacje na rozpoczęcie działalności gospodarczej – 9 osób (w tym 8 osób w ramach EFS)
- doposażenie stanowiska pracy – 1 osoba

Ponadto dla 1 osoby umorzono 50% kwoty pożyczki udzielonej na rozpoczęcie działalności gospodarczej. Dla 12 zakładów refundowane są wynagrodzenia za 28 młodocianych pracowników.

III. Po złożeniu wniosku do Ministerstwa Gospodarki i Pracy o dodatkowe środki na staże absolwenckie do gmin do pomocy rolnikom przy wypełnianiu wniosków o dotacje bezpośrednie z Unii Europejskiej otrzymaliśmy łączną kwotę 60.700,00 zł. W/w wniosek obejmował 13 osób.
Od miesiąca kwietnia zostało skierowanych 23 bezrobotnych do pracy w ramach prac interwencyjnych do Powiatowego Biura AR i MR.
W maju zostało podpisane porozumienie z Wojewódzkim Urzędem Pracy w Lublinie na realizację projektów posiłkowych w ramach EFS SPO RZL Działania 1.2 i 1.3. Opis z realizacji w/w projektów przedstawia się następująco:

EUROPEJSKI FUNDUSZ SPOŁECZNY – Sektorowy Program Operacyjny Rozwój Zasobów Ludzkich – Priorytet I

W dniu 19.05.2004 r. zostało podpisane porozumienie pomiędzy Wojewódzkim Urzędem Pracy w Lublinie a Powiatem Parczewskim na realizację 2 projektów posiłkowych na łączną kwotę 426.055,41 zł
W dniu 30.12.2004 r. został podpisany aneks do w/w porozumienia zmieniający kwoty projektów posiłkowych na łączną kwotę: 430.929,91 zł (zwiększony został wkład własny).

Działanie 1.2 – Perspektywy dla młodzieży
„Aktywizacja zawodowa młodzieży z powiatu parczewskiego"

Czas realizacji projektu 01.04.2004 –30.06.2005 r.
Koszt całkowity projektu : 254.786,58 zł , w tym na;
- ***rok 2004 – 165.571,58 zł***
- ***rok 2005 - 89.215,00 zł***

z tego wkład własny: 4.293,00 zł , w tym na :
- ***rok 2004 – 596,00 zł***
- ***rok 2005 – 3.697,00 zł***

Projekt obejmuje wsparciem młodzież poniżej 25 roku życia zarejestrowaną w tut. Urzędzie Pracy przez okres do 24 miesięcy
Projekt oferuje kompleksową pomoc dla 63 osób w poszukiwaniu pracy.